



## **Politische Gemeinde 8174 Stadel**

# **Jahresrechnung 2021**

Ablieferung an Gemeinderat	17. März 2022
Abnahmebeschluss Gemeinderat	21. März 2022
Ablieferung an Rechnungsprüfungskommission	25. März 2022
Abnahmebeschluss Rechnungsprüfungskommission	5. Mai 2022
Abnahmebeschluss Gemeindeversammlung	15. Juni 2022
Veröffentlichung	16. Juni 2022

# Inhaltsverzeichnis

	Seite
<b>Bericht, Anträge und Beschlüsse</b>	
1	5 - 6
2	7 - 9
3	10
4	11
<b>Jahresrechnung - Finanzbericht</b>	
5	13 - 14
6	15
7	16 - 17
8	18 - 19
9	20 - 21
10	<b>Anhang</b>
<b>Grundlagen und Grundsätze der Rechnungslegung</b>	
	22
	22 - 23
	23
<b>Finanzinformationen</b>	
	Keine
	Keine
	24
	25 - 34
	35
	Keine
	36
	Keine

	Seite
Rückstellungsspiegel	37
Eigenkapitalnachweis	38
Wohnraumfonds	Keine
Sonderrechnungen	39 - 41
Haushaltsgleichgewicht	42
Finanzkennzahlen	43
<b>Kreditrechtliche Angaben</b>	
Verpflichtungskredite	44
Gebundene Ausgabenbeschlüsse	45
<b>Weitere Offenlegungen</b>	
Pflegeheim - Kostendeckungsprinzip	Keine
Spitex - Verrechnung nichtpflegerische Spitex-Leistungen	Keine
Elektrizitätswerk - Deckungsdifferenzenspiegel	Keine

### Jahresrechnung - Details zum Finanzbericht

11	Erläuterungen zur Erfolgsrechnung	47 - 52
12	Erfolgsrechnung	53 - 85
13	Erläuterungen zu den Investitionsrechnungen	86 - 87
14	Investitionsrechnung Verwaltungsvermögen	88 - 93
15	Investitionsrechnung Finanzvermögen	94 - 95
16	Bilanz	96 - 103

#### Kontakt

Gemeindeverwaltung Stadel  
Zürcherstrasse 15  
8174 Stadel

Finanzvorstand: Jean-Claude Frischknecht

Leiter Finanzen: Valentino Pinto  
044 859 12 22  
valentino.pinto@stadel.ch

# **Bericht, Anträge und Beschlüsse**

## Bericht des Gemeinderates

### Finanzieller Überblick

Die Jahresrechnung 2021 weist einen Ertragsüberschuss von rund CHF 750'000.00 aus. Es fielen Abschreibungen von rund CHF 709'000.00 an. Dabei sind CHF 605'000.00 dem allgemeinen Haushalt und CHF 104'000.00 den Eigenwirtschaftsbetrieben zuzuordnen. Der Selbstfinanzierungsgrad konnte auf 111 % erhöht werden. Das Nettovermögen pro Einwohner erhöhte sich leicht und weist per Ende 2021 CHF 1'457.00 pro Einwohner aus.

Wie jedes Jahr teilte die Abteilung Gemeindefinanzen den Zürcher Gemeinden die Zahlen für den Finanzausgleich 2021 mit. Für Stadel berechnet sich der Ressourcenzuschuss auf knapp CHF 3,64 Mio. Für die Politische Gemeinde bedeutet dies einen Ressourcenzuschuss von CHF 1,35 Mio.

### Steuererträge

Während den Jahren 2012 – 2014 stagnierten die Steuererträge im Kanton Zürich. Seit dem Jahr 2015 ist ein stetiger Anstieg der Steuerkraft zu verzeichnen. In Stadel betrug der einfache Staatssteuerertrag in den vergangenen Jahren zwischen CHF 3,7 Mio. und CHF 4,6 Mio. Im Jahr 2021 erreichten wir einen einfachen Staatssteuerertrag von rund CHF 4'973'000.00. Der Rückgang der Steuereinnahmen aufgrund von COVID-19 traf nicht im erwarteten Ausmass ein. Die Steuereinnahmen präsentieren sich ähnlich wie vor der Pandemie im Jahr 2019.

Wir verzeichnen aktuell einen leichten Rückgang der Steuerkraft pro Einwohner von CHF 2'384 (2020) auf CHF 2'341 (2021).

Im Detail zeigt sich folgendes Bild:

	<b>Rechnung 2021</b>		<b>Budget 2021</b>	
Einkommenssteuern natürliche Personen	CHF	1'729'315.90	CHF	1'560'000.00
Vermögenssteuern natürliche Personen	CHF	180'203.00	CHF	163'800.00
Gewinnsteuern juristische Personen	CHF	27'897.97	CHF	27'300.00
Kapitalsteuern juristische Personen	CHF	2'052.93	CHF	1'200.00
Total	CHF	1'939'469.80	CHF	1'752'300.00

### Finanzierung

Die Erfolgsrechnung 2021 weist einen Ertragsüberschuss von CHF 753'621.03 gegenüber dem Aufwandüberschuss gemäss Budget von CHF 359'743.00 aus. Unsere Abschreibungen liegen bei CHF 709'022.84 (Budget CHF 755'800.00). Insgesamt ergibt sich im steuerfinanzierten Bereich ein Finanzierungsüberschuss von rund CHF 351'000.00 (Fehlbetrag gem. Budget CHF 1,83 Mio.), im gebührenfinanzierten Bereich ergibt sich ein Finanzierungsfehlbetrag von rund CHF 320'000.00 (Budget rund CHF 650'000). Mit der neuen Rechnungslegung nach HRM2 muss mittelfristig ein Selbstfinanzierungsgrad von 100 % erreicht werden, was in dieser Jahresrechnung mit 111 % erfüllt ist. Es wurden weniger Investitionen, insbesondere im gebührenfinanzierten Bereich, ausgeführt als geplant.

Die Politische Gemeinde Stadel schloss das Jahr 2020 mit einem Aufwandüberschuss von rund CHF 430'000.00 ab. Der Bilanzüberschuss betrug Ende 2020 rund CHF 10,66 Mio. Mit der Einlage von rund CHF 753'000.00 liegt der Bilanzüberschuss 2021 bei rund CHF 11,41 Mio.

**Investitionsrechnung Verwaltungsvermögen**

Die Investitionsrechnung weist Nettoinvestitionen von CHF 1'312'542.44 (Budget CHF 2,300 Mio.) aus. Der Investitionsanteil sinkt dabei auf 16 % (Vorjahr 18 %). Grosse Investitionen sind wie geplant im Bereich Strassen und Tiefbau (Sandgrabenstrasse) angefallen. Gewisse Investitionen konnten teils noch nicht abgeschlossen werden und wurden ins Jahr 2022/2023 verschoben (Ersatzneubau Stadlerturm, Sanierung Schiessanlagen) wobei erneut Investitionseinnahmen für den Stadlerturm infolge Spenden Dritter eingenommen wurden.

Die Differenzbegründungen der einzelnen Konti werden bei einer Abweichung von > CHF 10'000 bzw. > 15 % erfolgen.

**Investitionsrechnung Finanzvermögen**

Es wurden keine Investitionen im Bereich des Finanzvermögens budgetiert. Die Rechnung gleicht sich aus bzw. es ergaben sich keine Nettoinvestitionen. Beim Verkauf / Eintausch eines Gemeindefahrzeugs erfolgte die Buchungen über die Investitionsrechnung des Finanzvermögens. Der Verlust aus dem Verkauf des Fahrzeugs wurde in die Erfolgsrechnung übertragen.

Die Differenzbegründungen der einzelnen Konti werden bei einer Abweichung von > CHF 10'000 bzw. > 15 % erfolgen.

**Erfolgsrechnung**

Der Ertragsüberschuss von CHF 753'621.03 übertrifft den budgetierten Aufwandüberschuss um rund 1,1 Mio. Die Aufwandseite weicht CHF 337'000.00 vom Budget ab, die Ertragsseite um CHF 1'091'000.00. Die Aufwandseite ist im Vergleich zum Budget und dem Vorjahr höher, somit ist der Ertragsüberschuss nicht durch weniger Aufwände zu begründen, sondern durch höhere Einnahmen. Dieses Jahr wurden bedeutend mehr Grundstückgewinnsteuern veranlagt, weiter sind entgegen den Erwartungen die ordentlichen Steuereinnahmen nicht stark zurückgegangen aufgrund von Covid-19. Zudem konnten Beiträge aus dem Bereich "Leistungen an Familien" erfolgreich zurückgefordert werden und die ZKB Dividende fiel ebenfalls höher als budgetiert aus.

Die Differenzbegründungen der einzelnen Konti werden bei einer Abweichung von > CHF 3'000 bzw. > 15 % erfolgen.

## Antrag des Gemeinderates


- 1 Der Gemeinderat hat die **Jahresrechnung und die Sonderrechnungen 2021** der Politischen Gemeinde Stadel genehmigt.
- 2 Die Jahresrechnung 2021 der Politischen Gemeinde Stadel weist folgende Eckdaten aus:

<b>Erfolgsrechnung</b>	Gesamtaufwand	Fr.	9'960'255.60
	Gesamtertrag	Fr.	10'713'876.63
	<b>Ertragsüberschuss</b>	<b>Fr.</b>	<b>753'621.03</b>
<b>Investitionsrechnung Verwaltungsvermögen</b>	Ausgaben Verwaltungsvermögen	Fr.	1'781'425.01
	Einnahmen Verwaltungsvermögen	Fr.	468'882.57
	<b>Nettoinvestitionen Verwaltungsvermögen</b>	<b>Fr.</b>	<b>1'312'542.44</b>
<b>Investitionsrechnung Finanzvermögen</b>	Ausgaben Finanzvermögen	Fr.	83'300.00
	Einnahmen Finanzvermögen	Fr.	83'300.00
	<b>Nettoinvestitionen Finanzvermögen</b>	<b>Fr.</b>	<b>-</b>
<b>Bilanz</b>	<b>Bilanzsumme</b>	<b>Fr.</b>	<b>19'691'916.21</b>

Der Ertragsüberschuss der Erfolgsrechnung wird dem Bilanzüberschuss gutgeschrieben.  
Dadurch erhöht sich der **Bilanzüberschuss auf CHF 11'415'906.93.**

- 3 Der Gemeinderat beantragt der Gemeindeversammlung, die Jahresrechnung und die Sonderrechnungen 2021 der Politischen Gemeinde Stadel zu genehmigen.

8174 Stadel, 21. März 2022  
Gemeinderat Stadel



Dieter Schaltegger  
Gemeindepräsident



Manuel Frei  
Gemeindeschreiber

## Antrag der Rechnungsprüfungskommission


- 1 Die Rechnungsprüfungskommission hat die **Jahresrechnung und die Sonderrechnungen 2021** der Politischen Gemeinde Stadel in der vom Gemeinderat beschlossenen Fassung vom 21.03.2022 geprüft. Die Jahresrechnung weist folgende Eckdaten aus:

<b>Erfolgsrechnung</b>	Gesamtaufwand	Fr.	9'960'255.60
	Gesamtertrag	Fr.	10'713'876.63
	<b>Ertragsüberschuss</b>	<b>Fr.</b>	<b>753'621.03</b>
<b>Investitionsrechnung Verwaltungsvermögen</b>	Ausgaben Verwaltungsvermögen	Fr.	1'781'425.01
	Einnahmen Verwaltungsvermögen	Fr.	468'882.57
	<b>Nettoinvestitionen Verwaltungsvermögen</b>	<b>Fr.</b>	<b>1'312'542.44</b>
<b>Investitionsrechnung Finanzvermögen</b>	Ausgaben Finanzvermögen	Fr.	83'300.00
	Einnahmen Finanzvermögen	Fr.	83'300.00
	<b>Nettoinvestitionen Finanzvermögen</b>	<b>Fr.</b>	<b>-</b>
<b>Bilanz</b>	<b>Bilanzsumme</b>	<b>Fr.</b>	<b>19'691'916.21</b>

Der Ertragsüberschuss der Erfolgsrechnung wird dem Bilanzüberschuss gutgeschrieben.  
Dadurch erhöht sich der **Bilanzüberschuss auf CHF 11'415'906.93.**

- 2 Die Rechnungsprüfungskommission stellt fest, dass die Jahresrechnung der Politischen Gemeinde Stadel finanzrechtlich zulässig und rechnerisch richtig ist.  
Die finanzpolitische Prüfung der Jahresrechnung gibt zu keinen Bemerkungen Anlass.
- 3 Die Rechnungsprüfungskommission hat den Kurzbericht der finanztechnischen Prüfung zur Kenntnis genommen.
- 4 Die Rechnungsprüfungskommission beantragt der Gemeindeversammlung, die Jahresrechnung und die Sonderrechnungen 2021 der Politischen Gemeinde Stadel entsprechend dem Antrag des Gemeinderates zu genehmigen.

8174 Stadel, 5. Mai 2022  
Rechnungsprüfungskommission Stadel

  
Roger Ruffieux  
Präsident

  
Jürg Beereuter  
Aktuar



## Beschluss der Gemeindeversammlung

Die Gemeindeversammlung hat **die Jahresrechnung und die Sonderrechnungen 2021** der Politischen Gemeinde Stadel am 15.06.2022 entsprechend dem Antrag des Gemeinderates genehmigt. Die Jahresrechnung weist folgende Eckdaten aus:

<b>Erfolgsrechnung</b>	Gesamtaufwand	Fr.	9'960'255.60
	Gesamtertrag	Fr.	10'713'876.63
	<b>Ertragsüberschuss</b>	<b>Fr.</b>	<b>753'621.03</b>
<b>Investitionsrechnung Verwaltungsvermögen</b>	Ausgaben Verwaltungsvermögen	Fr.	1'781'425.01
	Einnahmen Verwaltungsvermögen	Fr.	468'882.57
	<b>Nettoinvestitionen Verwaltungsvermögen</b>	<b>Fr.</b>	<b>1'312'542.44</b>
<b>Investitionsrechnung Finanzvermögen</b>	Ausgaben Finanzvermögen	Fr.	83'300.00
	Einnahmen Finanzvermögen	Fr.	83'300.00
	<b>Nettoinvestitionen Finanzvermögen</b>	<b>Fr.</b>	<b>-</b>
<b>Bilanz</b>	<b>Bilanzsumme</b>	<b>Fr.</b>	<b>19'691'916.21</b>

Der Ertragsüberschuss der Erfolgsrechnung wird dem Bilanzüberschuss gutgeschrieben.  
Dadurch erhöht sich der **Bilanzüberschuss auf CHF 11'415'906.93**.

8174 Stadel, 15. Juni 2022

Namens der Gemeindeversammlung Stadel



Dieter Schaltegger  
Gemeindepräsident



Manuel Frei  
Gemeindeschreiber

## Kurzbericht der Revisionsstelle



revision.treuhand.beratung.

### Bericht der finanztechnischen Prüfstelle zur Jahresrechnung 2021 der Politischen Gemeinde Stadel

Brüttsellen, 08.04.2022

Als finanztechnische Prüfstelle haben wir die beiliegende Jahresrechnung der Politischen Gemeinde Stadel, bestehend aus den gesetzlich vorgeschriebenen Elementen, für das am 31.12.2021 abgeschlossene Rechnungsjahr geprüft.

#### *Verantwortung des Gemeindevorstands*

Der Gemeindevorstand ist für die Aufstellung der Jahresrechnung in Übereinstimmung mit den für die Organisation geltenden Rechtsgrundlagen verantwortlich. Diese Verantwortung beinhaltet die Ausgestaltung, Implementierung und Aufrechterhaltung eines internen Kontrollsystems mit Bezug auf die Aufstellung einer Jahresrechnung, die frei von wesentlichen falschen Angaben als Folge von Verstössen oder Irrtümern ist. Darüber hinaus ist der Gemeindevorstand für die rechtmässige Rechnungslegung verantwortlich.

#### *Verantwortung der finanztechnischen Prüfstelle*

Unsere Verantwortung ist es, aufgrund unserer Prüfung ein Prüfungsurteil über die Jahresrechnung abzugeben. Wir haben die Prüfung in Übereinstimmung mit den gesetzlichen Vorschriften und den Schweizer Prüfungsstandards vorgenommen. Nach diesen Standards ist die Prüfung so zu planen und durchzuführen, dass mit hinreichender Sicherheit eine Aussage darüber gemacht werden kann, ob die Jahresrechnung frei von wesentlichen falschen Angaben ist.

Eine Prüfung beinhaltet die Durchführung von Prüfungshandlungen zur Erlangung von Prüfungsnachweisen für die in der Jahresrechnung enthaltenen Wertansätze und sonstigen Angaben. Die Auswahl der Prüfungshandlungen liegt im pflichtgemässen Ermessen der Prüfenden. Dies schliesst eine Beurteilung der Risiken wesentlicher falscher Angaben in der Jahresrechnung als Folge von Verstössen oder Irrtümern ein. Bei der Beurteilung dieser Risiken berücksichtigen die Prüfenden das interne Kontrollsystem, soweit es für die Aufstellung der Jahresrechnung von Bedeutung ist, um die den Umständen entsprechenden Prüfungshandlungen festzulegen. Die Prüfung umfasst zudem die Beurteilung der rechtmässigen Anwendung der Rechnungslegung. Wir sind der Auffassung, dass die von uns erlangten Prüfungsnachweise eine ausreichende und angemessene Grundlage für unser Prüfungsurteil bilden.

#### *Prüfungsurteil und Empfehlung zur Genehmigung der Jahresrechnung*

Nach unserer Beurteilung entspricht die Jahresrechnung für das am 31.12.2021 abgeschlossene Rechnungsjahr den für die Organisation geltenden Vorschriften. Wir empfehlen, die vorliegende Jahresrechnung zu genehmigen.

#### *Fachkunde, Leumund sowie Unabhängigkeit*

Wir bestätigen, dass wir die gesetzlichen Anforderungen an die Fachkunde, den Leumund und die Unabhängigkeit erfüllen und keine mit unserer Unabhängigkeit nicht vereinbare Sachverhalte vorliegen.

baumgartner & wüst gmbh



digital signiert

Ulrich Baumgartner  
Zugelassener Revisionsexperte  
(Prüfungsleitung)



digital signiert


Felix Huber  
dipl. Fachmann Finanz- und Rechnungswesen

## Vollständigkeitserklärung

Der Finanzvorsteher und der Leiter Finanzen bestätigen, dass

- die Jahresrechnung den geltenden gesetzlichen Vorschriften entspricht und frei von wesentlichen falschen Darstellungen ist;
- alle Geschäftsvorfälle in der vorliegenden Jahresrechnung (Bilanz, Erfolgsrechnung, Investitionsrechnungen, Geldflussrechnung und Anhang) erfasst sind;
- alle bilanzierungspflichtigen Vermögenswerte und Verpflichtungen in der Jahresrechnung berücksichtigt sind;
- allen bilanzierungspflichtigen Risiken und Wertebussen bei der Bewertung und Festsetzung der Wertberichtigungen und Rückstellungen genügend Rechnung getragen worden sind;
- alle Eventualverpflichtungen, Bürgschaften, Beteiligungsverhältnisse und weiteren wesentlichen Angaben im Anhang zur Jahresrechnung vollständig und richtig aufgeführt sind;
- alle zum Verständnis des Jahresergebnisses nötigen Informationen in den Kommentaren zur Jahresrechnung enthalten sind.

8174 Stadel, 17. März 2022  
Gemeindeverwaltung Stadel



Jean-Claude Frischknecht  
Finanzvorsteher



Valentino Pinto  
Leiter Finanzen

# **Jahresrechnung - Finanzbericht**

## Finanzierung

Finanzierung	Gesamthaushalt		Allgemeiner Haushalt		Eigenwirtschaftsbetriebe	
	Rechnung	Budget	Rechnung	Budget	Rechnung	Budget
+ Ertragsüberschuss	753'621.03	0.00	753'621.03	0.00	-	-
- Aufwandüberschuss	0.00	359'743.00		359'743.00	-	-
+ Betriebsgewinne Eigenwirtschaftsbetriebe (Einlagen in Spezialfinanzierung)	-	-	-	-	16'616.88	3'180.00
- Betriebsverluste Eigenwirtschaftsbetriebe (Entnahmen aus Spezialfinanzierung)	-	-	-	-	18'676.30	122'750.00
+ Aufwand für Abschreibungen und Wertberichtigungen	709'022.84	755'800.00	605'360.66	626'600.00	103'662.18	129'200.00
- Ertrag aus Aufwertungen	0.00	0.00	0.00	0.00	0.00	0.00
+ Einlagen in Fonds und Spezialfinanzierungen	17'759.54	3'180.00	1'139.66	0.00	16'619.88	3'180.00
- Entnahmen aus Fonds und Spezialfinanzierungen	18'676.30	152'450.00	0.00	29'700.00	18'676.30	122'750.00
+ Einlagen in das Eigenkapital	0.00	0.00	0.00	0.00	0.00	0.00
- Entnahmen aus dem Eigenkapital	0.00	0.00	0.00	0.00	0.00	0.00
<b>Selbstfinanzierung</b>	<b>1'461'727.11</b>	<b>246'787.00</b>	<b>1'360'121.35</b>	<b>237'157.00</b>	<b>99'546.34</b>	<b>-109'940.00</b>
./. Nettoinvestitionen Verwaltungsvermögen	1'312'542.44	2'300'701.00	1'305'857.81	1'911'666.00	6'684.63	389'035.00
<b>Finanzierungsüberschuss (+) / Finanzierungsfehlbetrag (-)</b>	<b>149'184.67</b>	<b>-2'053'914.00</b>	<b>54'263.54</b>	<b>-1'674'509.00</b>	<b>92'861.71</b>	<b>-498'975.00</b>
<b>Selbstfinanzierungsgrad (in %)</b>	<b>111%</b>	<b>11%</b>	<b>104%</b>	<b>12%</b>	<b>1489%</b>	<b>-28%</b>

**Selbstfinanzierung:** Summe der selbst erwirtschafteten Mittel. Die Selbstfinanzierung ist vergleichbar mit der Kenngrösse des Cashflows. Im Vergleich zum Cashflow erfolgt die Berechnung der Selbstfinanzierung nach einer vereinfachten Methode.

**Selbstfinanzierungsgrad:** Anteil der Nettoinvestitionen, welche aus eigenen Mitteln finanziert werden können. Mittelfristig sollte der Selbstfinanzierungsgrad im Durchschnitt gegen 100 % sein. Bei einem Wert von über 100 % können die Investitionen vollständig eigenfinanziert werden. Ein Selbstfinanzierungsgrad unter 100 % führt zu einer Neuverschuldung.

Richtwerte  
 > 100 % ideal  
 80 - 100 % gut bis vertretbar  
 50 - 80 % problematisch  
 0 - 50 % ungenügend

## Finanzierung

Finanzierung - Eigenwirtschaftsbetriebe	Wasserwerk		Abwasserbeseitigung		Abfallwirtschaft	
	Rechnung	Budget	Rechnung	Budget	Rechnung	Budget
+ Betriebsgewinne Eigenwirtschaftsbetriebe (Einlagen in Spezialfinanzierung)	16'015.78	0.00	0.00	0.00	604.10	3'180.00
- Betriebsverluste Eigenwirtschaftsbetriebe (Entnahmen aus Spezialfinanzierung)	0.00	25'600.00	18'676.30	97'150.00	0.00	0.00
+ Aufwand für Abschreibungen und Wertberichtigungen	60'302.89	72'200.00	24'585.75	38'300.00	18'773.54	18'700.00
- Ertrag aus Aufwertungen	0.00	0.00	0.00	0.00	0.00	0.00
+ Einlagen in Fonds und Spezialfinanzierungen	0.00	0.00	0.00	0.00	0.00	0.00
- Entnahmen aus Fonds und Spezialfinanzierungen	0.00	0.00	0.00	0.00	0.00	0.00
+ Einlagen in das Eigenkapital	0.00	0.00	0.00	0.00	0.00	0.00
- Entnahmen aus dem Eigenkapital	0.00	0.00	0.00	0.00	0.00	0.00
<b>Selbstfinanzierung</b>	<b>76'318.67</b>	<b>46'600.00</b>	<b>5'909.45</b>	<b>-58'850.00</b>	<b>19'377.64</b>	<b>21'880.00</b>
- Nettoinvestitionen Verwaltungsvermögen	157'754.23	370'000.00	-151'069.60	19'035.00	0.00	0.00
<b>Finanzierungsüberschuss (+) / Finanzierungsfehlbetrag (-)</b>	<b>-81'435.56</b>	<b>-323'400.00</b>	<b>156'979.05</b>	<b>-77'885.00</b>	<b>19'377.64</b>	<b>21'880.00</b>
<b>Selbstfinanzierungsgrad (in %)</b>	<b>48%</b>	<b>13%</b>	<b>-4%</b>	<b>-309%</b>	<b>-</b>	<b>-</b>

## Erfolgsrechnung

Gestufter Erfolgsausweis		Rechnung 2021	Budget 2021	Rechnung 2020
30	Personalaufwand	1'370'773.37	1'387'690.00	1'379'014.84
31	Sach- und übriger Betriebsaufwand	1'984'721.53	1'983'500.00	1'933'345.45
33	Abschreibungen Verwaltungsvermögen	678'894.45	722'200.00	650'070.67
35	Einlagen in Fonds und Spezialfinanzierungen	17'759.54	3'180.00	27'861.12
36	Transferaufwand	5'763'041.18	5'444'161.00	5'478'960.98
37	Durchlaufende Beiträge	6'400.00	4'000.00	7'200.00
	<i>Total betrieblicher Aufwand</i>	<i>9'821'590.07</i>	<i>9'544'731.00</i>	<i>9'476'453.06</i>
40	Fiskalertrag	3'257'700.54	2'370'400.00	2'510'892.19
41	Regalien und Konzessionen	239'938.50	301'500.00	1'450.00
42	Entgelte	1'578'080.91	1'250'000.00	1'399'339.54
43	Verschiedene Erträge	7'457.35	0.00	1'200.00
45	Entnahmen aus Fonds und Spezialfinanzierungen	18'676.30	152'450.00	28'256.11
46	Transferertrag	5'257'191.58	4'796'938.00	4'815'430.81
47	Durchlaufende Beiträge	6'400.00	4'000.00	7'200.00
	<i>Total betrieblicher Ertrag</i>	<i>10'365'445.18</i>	<i>8'875'288.00</i>	<i>8'763'768.65</i>
	<b>Ergebnis aus betrieblicher Tätigkeit</b>	<b>543'855.11</b>	<b>-669'443.00</b>	<b>-712'684.41</b>
34	Finanzaufwand	93'406.55	30'000.00	48'634.72
44	Finanzertrag	303'172.47	339'700.00	331'195.07
	<b>Ergebnis aus Finanzierung</b>	<b>209'765.92</b>	<b>309'700.00</b>	<b>282'560.35</b>
	<b>Operatives Ergebnis</b>	<b>753'621.03</b>	<b>-359'743.00</b>	<b>-430'124.06</b>
38	Ausserordentlicher Aufwand	0.00	0.00	0.00
48	Ausserordentlicher Ertrag	0.00	0.00	0.00
	<b>Ausserordentliches Ergebnis</b>	<b>0.00</b>	<b>0.00</b>	<b>0.00</b>
	<b>Gesamtergebnis Erfolgsrechnung</b>	<b>753'621.03</b>	<b>-359'743.00</b>	<b>-430'124.06</b>
	Ertragsüberschuss (+) / Aufwandüberschuss (-)			
39	Interne Verrechnungen: Aufwand	45'258.98	47'870.00	47'343.28
49	Interne Verrechnungen: Ertrag	45'258.98	47'870.00	47'343.28
	Total Aufwand	9'960'255.60	9'622'601.00	9'572'431.06
	Total Ertrag	10'713'876.63	9'262'858.00	9'142'307.00

## Investitionsrechnung Verwaltungsvermögen

Investitionsrechnung VV, Sachgruppen		Rechnung 2021	Budget 2021	Rechnung 2020
50	Sachanlagen	1'703'780.64	2'810'000.00	1'804'967.71
51	Investitionen auf Rechnung Dritter	0.00	0.00	0.00
52	Immaterielle Anlagen	30'077.09	120'000.00	13'420.00
54	Darlehen	0.00	0.00	0.00
55	Beteiligungen und Grundkapitalien	0.00	0.00	0.00
56	Eigene Investitionsbeiträge	47'567.28	70'701.00	95'465.08
57	Durchlaufende Investitionsbeiträge	0.00	0.00	0.00
<b>Total Investitionsausgaben</b>		<b>1'781'425.01</b>	<b>3'000'701.00</b>	<b>1'913'852.79</b>
60	Übertragung von Sachanlagen in das Finanzvermögen	83'300.00	0.00	55'202.16
61	Rückerstattungen	0.00	0.00	0.00
62	Übertragung von immateriellen Anlagen in das Finanzvermögen	0.00	0.00	0.00
63	Investitionsbeiträge für eigene Rechnung	385'582.57	700'000.00	430'323.89
64	Rückzahlung von Darlehen	0.00	0.00	0.00
65	Übertragung von Beteiligungen in der Finanzvermögen	0.00	0.00	0.00
66	Rückzahlung eigener Investitionsbeiträge	0.00	0.00	0.00
67	Durchlaufende Investitionsbeiträge	0.00	0.00	0.00
<b>Total Investitionseinnahmen</b>		<b>468'882.57</b>	<b>700'000.00</b>	<b>485'526.05</b>
<b>Investitionen Verwaltungsvermögen</b>				
Total Investitionsausgaben		1'781'425.01	3'000'701.00	1'913'852.79
Total Investitionseinnahmen		468'882.57	700'000.00	485'526.05
<b>Nettoinvestitionen Verwaltungsvermögen</b>		<b>-1'312'542.44</b>	<b>-2'300'701.00</b>	<b>-1'428'326.74</b>
Nettoinvestitionen (-) / Einnahmenüberschuss (+)				



## Investitionsrechnung Finanzvermögen

<b>Investitionsrechnung FV, Sachgruppen</b>	<b>Rechnung 2021</b>	<b>Budget 2021</b>	<b>Rechnung 2020</b>
70 Investitionen in Sachanlagen	0.00	0.00	0.00
72 Erwerbs- und Verkaufsnebenkosten von Sachanlagen	0.00	0.00	0.00
75 Übertragung von Sachanlagen aus dem Verwaltungsvermögen	83'300.00	0.00	55'202.16
77 Übertragung von realisierten Gewinnen aus Sachanlagen in die Erfolgsrechnung	0.00	0.00	720.00
<b>Total Ausgaben</b>	<b>83'300.00</b>	<b>0.00</b>	<b>55'922.16</b>
80 Verkauf von Sachanlagen	5'000.00	0.00	34'220.00
82 Beiträge Dritter für Sachanlagen	0.00	0.00	0.00
85 Übertragung von Sachanlagen ins Verwaltungsvermögen	0.00	0.00	0.00
87 Übertragung von realisierten Verlusten aus Sachanlagen in die Erfolgsrechnung	78'300.00	0.00	21'702.16
<b>Total Einnahmen</b>	<b>83'300.00</b>	<b>0.00</b>	<b>55'922.16</b>
<b>Investitionen Finanzvermögen</b>			
Total Ausgaben	83'300.00	0.00	55'922.16
Total Einnahmen	83'300.00	0.00	55'922.16
<b>Nettoinvestitionen Finanzvermögen</b> Ausgabenüberschuss (-) / Einnahmenüberschuss (+)	<b>0.00</b>	<b>0.00</b>	<b>0.00</b>

## Bilanz

Aktiven	31.12.2021	31.12.2020
100 Flüssige Mittel und kurzfristige Geldanlagen	3'315'460.03	1'808'611.75
101 Forderungen	1'111'283.69	1'448'859.60
102 Kurzfristige Finanzanlagen	0.00	0.00
104 Aktive Rechnungsabgrenzungen	43'659.35	206'122.70
106 Vorräte und angefangene Arbeiten	0.00	0.00
<b>Umlaufvermögen</b>	<b>4'470'403.07</b>	<b>3'463'594.05</b>
107 Finanzanlagen	0.00	0.00
108 Sachanlagen FV	5'185'008.35	5'185'008.35
<b>Anlagevermögen Finanzvermögen*</b>	<b>5'185'008.35</b>	<b>5'185'008.35</b>
<b>Total Finanzvermögen</b>	<b>9'655'411.42</b>	<b>8'648'602.40</b>
140 Sachanlagen VV	8'988'496.41	8'432'492.79
142 Immaterielle Anlagen	43'497.09	13'420.00
144 Darlehen	0.00	0.00
145 Beteiligungen, Grundkapitalien	842'369.30	842'369.30
146 Investitionsbeiträge	162'141.99	144'703.10
<b>Anlagevermögen Verwaltungsvermögen*</b>	<b>10'036'504.79</b>	<b>9'432'985.19</b>
<b>Total Verwaltungsvermögen</b>	<b>10'036'504.79</b>	<b>9'432'985.19</b>
<b>Total Aktiven</b>	<b>19'691'916.21</b>	<b>18'081'587.59</b>
<b>* Total Anlagevermögen</b>	<b>15'221'513.14</b>	<b>14'617'993.54</b>

## Bilanz

Passiven		31.12.2021	31.12.2020
200	Laufende Verbindlichkeiten	3'800'552.66	2'965'035.44
201	Kurzfristige Finanzverbindlichkeiten	0.00	0.00
204	Passive Rechnungsabgrenzungen	90'245.65	68'888.52
205	Kurzfristige Rückstellungen	27'250.00	26'500.00
	<b>Kurzfristiges Fremdkapital</b>	<b>3'918'048.31</b>	<b>3'060'423.96</b>
206	Langfristige Finanzverbindlichkeiten	2'000'000.00	2'000'000.00
208	Langfristige Rückstellungen	0.00	0.00
209	Verbindlichkeiten gegenüber Fonds im Fremdkapital	327'021.22	325'881.56
	<b>Langfristiges Fremdkapital</b>	<b>2'327'021.22</b>	<b>2'325'881.56</b>
	<b>Total Fremdkapital</b>	<b>6'245'069.53</b>	<b>5'386'305.52</b>
290	Spezialfinanzierungen im Eigenkapital	2'030'939.75	2'032'996.17
291	Fonds im Eigenkapital	0.00	0.00
292	Rücklagen der Globalbudgetbereiche	0.00	0.00
293	Vorfinanzierungen	0.00	0.00
	<b>Zweckgebundenes Eigenkapital</b>	<b>2'030'939.75</b>	<b>2'032'996.17</b>
294	Finanzpolitische Reserve	0.00	0.00
295	Aufwertungsreserve (Einführung HRM2)	0.00	0.00
296	Neubewertungsreserve Finanzvermögen	0.00	0.00
299	Bilanzüberschuss/-fehlbetrag	11'415'906.93	10'662'285.90
	<b>Zweckfreies Eigenkapital</b>	<b>11'415'906.93</b>	<b>10'662'285.90</b>
	<b>Total Eigenkapital</b>	<b>13'446'846.68</b>	<b>12'695'282.07</b>
	<b>Total Passiven</b>	<b>19'691'916.21</b>	<b>18'081'587.59</b>

## Geldflussrechnung

<b>Geldflussrechnung - indirekte Methode</b>	<b>Rechnung 2021</b>	<b>Rechnung 2020</b>
Jahresergebnis Erfolgsrechnung: Ertragsüberschuss (+), Aufwandüberschuss (-)	753'621.03	-430'124.06
+ Abschreibungen Verwaltungsvermögen	709'022.84	679'445.44
+/- Abnahme / Zunahme Forderungen	209'870.09	38'274.09
+/- Abnahme / Zunahme Aktive Rechnungsabgrenzungen	112'463.35	46'765.90
+/- Abnahme / Zunahme Vorräte und angefangene Arbeiten	0.00	0.00
+/- Wertberichtigungen / Wertaufholungen Darlehen u. Beteiligungen VV	0.00	0.00
+/- Wertberichtigungen / Marktwertanpassungen auf Finanzanlagen (nicht realisiert)	0.00	0.00
+/- Verluste / Gewinne auf Finanzanlagen (realisiert)	0.00	0.00
+/- Wertberichtigungen / Wertaufholungen Sachanlagen FV (nicht realisiert)	0.00	0.00
+/- Verluste / Gewinne auf Sachanlagen FV (realisiert)	78'300.00	20'982.16
- Nicht liquiditätswirksame Erwerbs- und Verkaufsnebenkosten FV	0.00	0.00
+/- Zunahme / Abnahme Laufende Verbindlichkeiten	855'177.08	855'150.73
+/- Zunahme / Abnahme Passive Rechnungsabgrenzungen	21'357.13	2'834.75
+/- Bildung / Auflösung Rückstellungen der Erfolgsrechnung	750.00	-13'500.00
+/- Einlagen / Entnahmen Fonds/Spezialfinanzierungen FK u. EK	-916.76	-394.99
+/- Einlagen / Entnahmen Eigenkapital	0.00	0.00
- Aktivierung Eigenleistungen	0.00	0.00
<b>Geldfluss aus betrieblicher Tätigkeit (Cashflow)</b>	<b>2'739'644.76</b>	<b>1'199'434.02</b>
- Investitionsausgaben Verwaltungsvermögen	-1'781'425.01	-1'913'852.79
+ Investitionseinnahmen Verwaltungsvermögen	468'882.57	485'526.05
= Saldo der Investitionsrechnung (Nettoinvestitionen)	-1'312'542.44	-1'428'326.74
- Übertragungen Verwaltungs- ins Finanzvermögen	-83'300.00	-55'202.16
+ Übertragungen Finanz- ins Verwaltungsvermögen	0.00	0.00
+/- Abnahme / Zunahme Aktive Rechnungsabgrenzungen IR	50'000.00	-50'000.00
+/- Zunahme / Abnahme Passive Rechnungsabgrenzungen IR	0.00	0.00
+/- Bildung / Auflösung Rückstellungen der Investitionsrechnung	0.00	0.00
- Entnahmen aus Fonds	0.00	0.00
+ Aktivierte Eigenleistungen	0.00	0.00
<b>Geldfluss aus Investitionstätigkeit ins Verwaltungsvermögen</b>	<b>-1'345'842.44</b>	<b>-1'533'528.90</b>

+/-	Abnahme / Zunahme Finanzanlagen FV und derivative Finanzinstrumente	0.00	0.00
+/-	Marktwertanpassungen / Wertberichtigungen auf Finanzanlagen (nicht realisiert)	0.00	0.00
+/-	Gewinne / Verluste auf Finanzanlagen (realisiert)	0.00	0.00
+/-	Abnahme / Zunahme Sachanlagen FV	0.00	0.00
+/-	Wertaufholungen / Wertberichtigungen Sachanlagen FV (nicht realisiert)	0.00	0.00
+/-	Gewinne / Verluste auf Sachanlagen FV (realisiert)	-78'300.00	-20'982.16
+	Nicht liquiditätswirksame Erwerbs- und Verkaufsnebenkosten FV	0.00	0.00
+	Übertragungen Verwaltungs- ins Finanzvermögen	83'300.00	55'202.16
-	Übertragungen Finanz- ins Verwaltungsvermögen	0.00	0.00
<b>Geldfluss aus Anlagentätigkeit ins Finanzvermögen</b>		<b>5'000.00</b>	<b>34'220.00</b>
<b>Geldfluss aus Investitions- und Anlagentätigkeit</b>		<b>-1'340'842.44</b>	<b>-1'499'308.90</b>
+/-	Zunahme / Abnahme Kurzfristige Finanzverbindlichkeiten	0.00	-1'500'000.00
+/-	Zunahme / Abnahme Langfristige Finanzverbindlichkeiten	0.00	2'000'000.00
+/-	Abnahme / Zunahme Kontokorrente mit Dritten (Kontokorrentguthaben)	127'705.82	-3'691.45
+/-	Zunahme / Abnahme Kontokorrente mit Dritten (Kontokorrentschulden)	-19'659.86	6'331.40
<b>Geldfluss aus Finanzierungstätigkeit</b>		<b>108'045.96</b>	<b>502'639.95</b>
<b>Veränderung Flüssige Mittel und kurzfristige Geldanlagen</b>		<b>1'506'848.28</b>	<b>202'765.07</b>
	Stand Flüssige Mittel per 1.1.	1'808'611.75	1'605'846.68
	Stand Flüssige Mittel per 31.12.	3'315'460.03	1'808'611.75
<b>Zunahme (+) / Abnahme (-) Flüssige Mittel und kurzfristige Geldanlagen</b>		<b>1'506'848.28</b>	<b>202'765.07</b>

# Anhang

---

## Grundlagen und Grundsätze der Rechnungslegung

---

### Angewandtes Regelwerk

---

#### Rechtliche Grundlagen

Die vorliegende Jahresrechnung beruht auf dem Gemeindegesetz vom 20. April 2015 (GG; LS 131.1), der Gemeindeverordnung vom 29. Juni 2016 (VGG, LS 131.11) und dem Handbuch über den Finanzhaushalt der Zürcher Gemeinden.

#### Regelwerk

Die Rechnungslegung orientiert sich an den Standards des Harmonisierten Rechnungslegungsmodell 2 für die Kantone und Gemeinden (HRM2).

---

### Rechnungslegungs-, Bilanzierungs- und Bewertungsgrundsätze

---

#### Rechnungslegungsgrundsätze

Die Rechnungslegung soll die Vermögens-, Finanz- und Ertragslage den tatsächlichen Verhältnissen entsprechend darstellen („True and Fair View“-Prinzip) und richtet sich nach den Grundsätzen der Verständlichkeit, der Wesentlichkeit, der Zuverlässigkeit, der Vergleichbarkeit, der Fortführung, der Stetigkeit, der Periodenabgrenzung und der Bruttodarstellung. In Abweichung vom Prinzip der Bruttodarstellung sind Aufwandminderungsbuchungen beim Personalaufwand zulässig. Der **Ressourcenausgleich** ist von der Periodenabgrenzung ausgenommen. **Er wird gemäss § 119 Abs. 2 GG nicht zeitlich abgegrenzt.**

Die Buchführung richtet sich nach den Grundsätzen der Vollständigkeit, der Richtigkeit, der Rechzeitigkeit und der Nachprüfbarkeit.

#### Bilanzierungsgrundsätze

Vermögenswerte werden bilanziert, wenn sie einen künftigen wirtschaftlichen Nutzen hervorbringen oder ihre Nutzung zur Erfüllung öffentlicher Aufgaben vorgesehen ist und ihr Wert verlässlich ermittelt werden kann. Verpflichtungen werden bilanziert, wenn deren Ursprung in einem Ereignis der Vergangenheit liegt, ihre Erfüllung sicher oder wahrscheinlich zu einem Mittelabfluss führen wird und ihr Wert verlässlich ermittelt werden kann.

Die Vermögenswerte werden in Finanz- und Verwaltungsvermögen gegliedert. Das Finanzvermögen besteht aus jenen Vermögenswerten, die ohne Beeinträchtigung der öffentlichen Aufgabenerfüllung veräussert werden können. Das Verwaltungsvermögen umfasst jene Vermögenswerte, die unmittelbar der öffentlichen Aufgabenerfüllung dienen. Verpflichtungen gegenüber Sonderrechnungen werden dem Fremdkapital zugerechnet.

Vermögenswerte des Verwaltungsvermögens mit mehrjähriger Nutzungsdauer werden aktiviert, sofern ihr Anschaffungswert über der **Aktivierungsgrenze von Fr. 30'000.00** liegt (GR-Beschluss Nr. 8 vom 13.02.2018). Für Grundstücke, Investitionsbeiträge, Darlehen und Beteiligungen kommt keine Aktivierungsgrenze zur Anwendung. Positionen des Finanzvermögens werden ungeachtet der Aktivierungsgrenze bilanziert. Bei den Verpflichtungen kommt die **Wesentlichkeitsgrenze von Fr. 30'000.00** nur bei den Rückstellungen zur Anwendung. Alle übrigen Positionen der Verbindlichkeiten im Fremdkapital werden unabhängig der Wesentlichkeitsgrenze bilanziert.

Beim Übergang zum HRM2 wurde eine **Neubewertung des Verwaltungsvermögens** gemäss § 179 Abs. 1 lit. c. GG vorgenommen.

## Anhang

Die Steuererträge werden nach dem Soll-Prinzip abgegrenzt. Das heisst, dass Ende Jahr alle Steuerguthaben für das betreffende Jahr verbucht sind, für die Rechnungen ausgestellt wurden. Das Soll-Prinzip entspricht nicht vollumfänglich dem Ansatz der periodengerechten Verbuchung, da keine Schätzungen zur Differenz der definitiv geschuldeten Steuern getätigt werden.

### **Bewertungsgrundsätze**

Positionen des Finanzvermögens werden zum Verkehrswert bilanziert. Das Grundeigentum im Finanzvermögen wird in einer Legislaturperiode mindestens einmal neu bewertet.

**Die letzte Bewertung des Grundeigentums im Finanzvermögen fand per 01.01.2019 statt.**

Positionen des Verwaltungsvermögens werden zum Anschaffungswert abzüglich der Abschreibungen bilanziert. Erhaltene Investitionsbeiträge werden mit den Investitionsausgaben verrechnet (Aktivierung der Nettoinvestitionen). Die Positionen des VV, die durch Nutzung einem Wertverzehr unterliegen, werden planmässig nach Anlagekategorie über die festgelegte Nutzungsdauer abgeschrieben. Das Verwaltungsvermögen wird jährlich auf dauernde Wertminderungen geprüft. Ist eine dauernde Wertminderung absehbar, wird der bilanzierte Wert berichtigt.

Positionen des Fremdkapitals und des Eigenkapitals werden grundsätzlich zu Nominalwerten bilanziert.

### **Interne Zinsen**

Der Zinssatz für die internen Verzinsungen gemäss § 36 VGG beträgt gemäss GR-Beschluss Nr. 69 vom 17.08.2020 0.5 %. Verzinst wird der Wert Anfang Jahr.

Verzinst werden

- a) die Verpflichtungen der Gemeinde gegenüber Sonderrechnungen,
- b) die Guthaben und Verpflichtungen der Gemeinde gegenüber Spezial- und Vorfinanzierungen der Eigenwirtschaftsbetriebe,
- c) die Liegenschaften des Finanzvermögens,
- d) das Verwaltungsvermögen der Eigenwirtschaftsbetriebe.

---

## Organisationseinheiten

### **In der Gemeinderechnung integriert**

Die Rechnung wird über den gesamten Haushalt der Gemeinde grundsätzlich als Einheit geführt. Sie besteht aus der Hauptrechnung einschliesslich Spezialfinanzierungen und den Sonderrechnungen. Die Jahresrechnung beinhaltet die Gemeindelegislative, die Gemeindeexekutive, die gesamte Gemeindeverwaltung, die Eigenwirtschaftsbetriebe sowie die Rechtspflege auf kommunaler Ebene (Friedensrichter).

### **Nicht in der Gemeinderechnung konsolidiert**

Die Beteiligungen im Verwaltungsvermögen umfassen Organisationen des öffentlichen Rechts (selbständige öffentlich-rechtliche Anstalt oder Zweckverband) oder des Privatrechts (beispielsweise AG, Stiftung, Verein), welche öffentliche Aufgaben erfüllen. Die Gemeinde ist als Mitglied oder Eigentümerin an diesen Organisationen beteiligt. Diese Organisationen werden nicht in die Gemeinderechnung konsolidiert, sondern werden im Beteiligungsspiegel ausgewiesen.

Folgende Organisationen, an denen die Gemeinde zu mehr als 50 % beteiligt ist und damit einen beherrschenden Einfluss ausüben kann, werden in der Jahresrechnung nicht erfasst:  
Keine

Der Beteiligungsspiegel enthält weiterführende Informationen.

## Anhang

### Anlagenspiegel - Finanzvermögen

Sachanlagen FV		Buchwert 01.01.2021	Zugänge (+)	Abgänge (-)	Verkehrswert- anpassung (+/-)	Umgliederungen (+/-)	Buchwert 31.12.2021
1080.0	Grundstücke	3'570'408.35	0.00	0.00	0.00	0.00	<b>3'570'408.35</b>
1080.1	Grundstücke mit Baurechten	204'000.00	0.00	0.00	0.00	0.00	<b>204'000.00</b>
1084.0	Gebäude	1'051'700.00	0.00	0.00	0.00	0.00	<b>1'051'700.00</b>
1084.1	Grundeigentumsanteile	358'900.00	0.00	0.00	0.00	0.00	<b>358'900.00</b>
1086.0	Mobilien	0.00	-83'300.00	83'300.00	0.00	0.00	<b>0.00</b>
1087.0	Anlagen im Bau	0.00	0.00	0.00	0.00	0.00	<b>0.00</b>
1089.0	Übrige Sachanlagen	0.00	0.00	0.00	0.00	0.00	<b>0.00</b>
<b>Total Sachanlagen</b>		<b>5'185'008.35</b>	<b>-83'300.00</b>	<b>83'300.00</b>	<b>0.00</b>	<b>0.00</b>	<b>5'185'008.35</b>



## Anhang

## Anlagenspiegel - Verwaltungsvermögen

Gesamthaushalt	Stand 01.01.2021	Anschaffungswerte		Stand 31.12.2021	Stand 01.01.2021	Kumulierte Abschreibungen				Stand 31.12.2021	Buchwert 31.12.2021	
		Zugänge (+) Abgänge (-)	Umglieder- ungen (+/-)			Planm. Abschreib.	Ausserplanm. Abschr. / WB	Abgänge (+)	Umglieder- ungen (+/-)			
<b>Sachanlagen VV</b>												
1400 Grundstücke	129'675.00	0.00	0.00	129'675.00	0.00	0.00	0.00	0.00	0.00	0.00	0.00	129'675.00
1401 Strassen / Verkehrswege	8'429'909.05	15'763.15	0.00	8'445'672.20	-3'451'507.34	-324'373.80	0.00	0.00	0.00	-3'775'881.14	0.00	4'669'791.06
1402 Wasserbau	75'855.65	0.00	0.00	75'855.65	-12'411.88	-1'512.50	0.00	0.00	0.00	-13'924.38	0.00	61'931.27
1403 Übrige Tiefbauten	2'183'177.07	-234'394.61	168'651.49	2'117'433.95	-730'742.28	-64'359.35	0.00	0.00	0.00	-795'101.63	0.00	1'322'332.32
1404 Hochbauten	5'785'253.55	53'943.30	601'158.85	6'440'355.70	-4'495'399.34	-202'164.72	0.00	0.00	0.00	-4'697'564.06	0.00	1'742'791.64
1405 Waldungen	112'553.60	0.00	0.00	112'553.60	-29'147.42	-2'813.84	0.00	0.00	0.00	-31'961.26	0.00	80'592.34
1406 Mobilien VV	1'821'124.95	-86'274.85	92'741.90	1'827'592.00	-1'539'388.94	-73'269.49	0.00	166'600.00	0.00	-1'446'058.43	0.00	381'533.57
1407 Anlagen im Bau VV	122'338.89	1'319'261.08	-862'552.24	579'047.73	0.00	0.00	0.00	0.00	0.00	0.00	0.00	579'047.73
1409 Übrige Sachanlagen	213'701.05	0.00	0.00	213'701.05	-182'498.82	-10'400.75	0.00	0.00	0.00	-192'899.57	0.00	20'801.48
<b>Total Sachanlagen</b>	<b>18'873'588.81</b>	<b>1'068'298.07</b>	<b>0.00</b>	<b>19'941'886.88</b>	<b>-10'441'096.02</b>	<b>-678'894.45</b>	<b>0.00</b>	<b>166'600.00</b>	<b>0.00</b>	<b>-10'953'390.47</b>	<b>0.00</b>	<b>8'988'496.41</b>
<b>Immaterielle Anlagen</b>												
1420 Software	0.00	0.00	0.00	0.00	0.00	0.00	0.00	0.00	0.00	0.00	0.00	0.00
1421 Lizenzen, Nutzungsrechte, Markenrechte	0.00	0.00	0.00	0.00	0.00	0.00	0.00	0.00	0.00	0.00	0.00	0.00
1427 Immaterielle Anlagen in Realisierung	13'420.00	361.05	0.00	13'781.05	0.00	0.00	0.00	0.00	0.00	0.00	0.00	13'781.05
1429 Übrige immaterielle Anlagen	575'122.55	29'716.04	0.00	604'838.59	-575'122.55	0.00	0.00	0.00	0.00	-575'122.55	0.00	29'716.04
<b>Total Immaterielle Anlagen</b>	<b>588'542.55</b>	<b>30'077.09</b>	<b>0.00</b>	<b>618'619.64</b>	<b>-575'122.55</b>	<b>0.00</b>	<b>0.00</b>	<b>0.00</b>	<b>0.00</b>	<b>-575'122.55</b>	<b>0.00</b>	<b>43'497.09</b>
<b>Darlehen</b>												
1440 Bund	0.00	0.00	0.00	0.00	0.00	0.00	0.00	0.00	0.00	0.00	0.00	0.00
1441 Kantone	0.00	0.00	0.00	0.00	0.00	0.00	0.00	0.00	0.00	0.00	0.00	0.00
1442 Gemeinden, Zweckverbände	0.00	0.00	0.00	0.00	0.00	0.00	0.00	0.00	0.00	0.00	0.00	0.00
1443 Öffentliche Sozialversicherungen	0.00	0.00	0.00	0.00	0.00	0.00	0.00	0.00	0.00	0.00	0.00	0.00
1444 Öffentliche Unternehmungen	0.00	0.00	0.00	0.00	0.00	0.00	0.00	0.00	0.00	0.00	0.00	0.00
1445 Private Unternehmungen	0.00	0.00	0.00	0.00	0.00	0.00	0.00	0.00	0.00	0.00	0.00	0.00
1446 Private Organisationen o. Erwerbszweck	0.00	0.00	0.00	0.00	0.00	0.00	0.00	0.00	0.00	0.00	0.00	0.00
1447 Private Haushalte	0.00	0.00	0.00	0.00	0.00	0.00	0.00	0.00	0.00	0.00	0.00	0.00
1448 Ausland	0.00	0.00	0.00	0.00	0.00	0.00	0.00	0.00	0.00	0.00	0.00	0.00
<b>Total Darlehen</b>	<b>0.00</b>	<b>0.00</b>	<b>0.00</b>	<b>0.00</b>	<b>0.00</b>	<b>0.00</b>	<b>0.00</b>	<b>0.00</b>	<b>0.00</b>	<b>0.00</b>	<b>0.00</b>	<b>0.00</b>

## Anhang

## Anlagenspiegel - Verwaltungsvermögen

Gesamthaushalt	Stand 01.01.2021	Anschaffungswerte		Stand 31.12.2021	Stand 01.01.2021	Kumulierte Abschreibungen				Stand 31.12.2021	Buchwert 31.12.2021	
		Zugänge (+) Abgänge (-)	Umgliederungen (+/-)			Planm. Abschreib.	Ausserplanm. Abschr. / WB	Abgänge (+)	Umgliederungen (+/-)			
<b>Beteiligungen, Grundkapitalien</b>												
1450 Bund	0.00	0.00	0.00	0.00	0.00	0.00	0.00	0.00	0.00	0.00	0.00	0.00
1451 Kantone	0.00	0.00	0.00	0.00	0.00	0.00	0.00	0.00	0.00	0.00	0.00	0.00
1452 Gemeinden, Zweckverbände	301'399.30	0.00	0.00	301'399.30	0.00	0.00	0.00	0.00	0.00	0.00	0.00	301'399.30
1453 Öffentliche Sozialversicherungen	0.00	0.00	0.00	0.00	0.00	0.00	0.00	0.00	0.00	0.00	0.00	0.00
1454 Öffentliche Unternehmungen	34'770.00	0.00	0.00	34'770.00	0.00	0.00	0.00	0.00	0.00	0.00	0.00	34'770.00
1455 Private Unternehmungen	506'200.00	0.00	0.00	506'200.00	0.00	0.00	0.00	0.00	0.00	0.00	0.00	506'200.00
1456 Private Organisationen o. Erwerbszweck	0.00	0.00	0.00	0.00	0.00	0.00	0.00	0.00	0.00	0.00	0.00	0.00
1457 Private Haushalte	0.00	0.00	0.00	0.00	0.00	0.00	0.00	0.00	0.00	0.00	0.00	0.00
1458 Ausland	0.00	0.00	0.00	0.00	0.00	0.00	0.00	0.00	0.00	0.00	0.00	0.00
<b>Total Beteiligungen</b>	<b>842'369.30</b>	<b>0.00</b>	<b>0.00</b>	<b>842'369.30</b>	<b>0.00</b>	<b>0.00</b>	<b>0.00</b>	<b>0.00</b>	<b>0.00</b>	<b>0.00</b>	<b>0.00</b>	<b>842'369.30</b>
<b>Investitionsbeiträge</b>												
1460 Bund	0.00	0.00	0.00	0.00	0.00	0.00	0.00	0.00	0.00	0.00	0.00	0.00
1461 Kantone	0.00	0.00	0.00	0.00	0.00	0.00	0.00	0.00	0.00	0.00	0.00	0.00
1462 Gemeinden, Zweckverbände	1'551'890.50	47'567.28	0.00	1'599'457.78	-1'407'187.40	-30'128.39	0.00	0.00	0.00	-1'437'315.79	0.00	162'141.99
1463 Öffentliche Sozialversicherungen	0.00	0.00	0.00	0.00	0.00	0.00	0.00	0.00	0.00	0.00	0.00	0.00
1464 Öffentliche Unternehmungen	0.00	0.00	0.00	0.00	0.00	0.00	0.00	0.00	0.00	0.00	0.00	0.00
1465 Private Unternehmungen	0.00	0.00	0.00	0.00	0.00	0.00	0.00	0.00	0.00	0.00	0.00	0.00
1466 Private Organisationen o. Erwerbszweck	0.00	0.00	0.00	0.00	0.00	0.00	0.00	0.00	0.00	0.00	0.00	0.00
1467 Private Haushalte	100'000.00	0.00	0.00	100'000.00	-100'000.00	0.00	0.00	0.00	0.00	-100'000.00	0.00	0.00
1468 Ausland	0.00	0.00	0.00	0.00	0.00	0.00	0.00	0.00	0.00	0.00	0.00	0.00
<b>Total Investitionsbeiträge</b>	<b>1'651'890.50</b>	<b>47'567.28</b>	<b>0.00</b>	<b>1'699'457.78</b>	<b>-1'507'187.40</b>	<b>-30'128.39</b>	<b>0.00</b>	<b>0.00</b>	<b>0.00</b>	<b>-1'537'315.79</b>	<b>0.00</b>	<b>162'141.99</b>
<b>Total Verwaltungsvermögen</b>	<b>21'956'391.16</b>	<b>1'145'942.44</b>	<b>0.00</b>	<b>23'102'333.60</b>	<b>-12'523'405.97</b>	<b>-709'022.84</b>	<b>0.00</b>	<b>166'600.00</b>	<b>0.00</b>	<b>-13'065'828.81</b>	<b>0.00</b>	<b>10'036'504.79</b>

## Anhang

## Anlagenspiegel - Verwaltungsvermögen

Allgemeiner Haushalt	Stand 01.01.2021	Anschaffungswerte			Stand 31.12.2021	Stand 01.01.2021	Kumulierte Abschreibungen				Stand 31.12.2021	Buchwert 31.12.2021
		Zugänge (+) Abgänge (-)	Umglie- derungen (+/-)	Planm. Abschreib.			Ausserplanm. Abschr. / WB	Abgänge (+) Umglie- derungen (+/-)	Stand 31.12.2021			
<b>Sachanlagen VV</b>												
1400.0 Grundstücke	129'675.00	0.00	0.00	129'675.00	0.00	0.00	0.00	0.00	0.00	0.00	0.00	<b>129'675.00</b>
1401.0 Strassen / Verkehrswege	8'429'909.05	15'763.15	0.00	8'445'672.20	-3'451'507.34	-324'373.80	0.00	0.00	0.00	0.00	-3'775'881.14	<b>4'669'791.06</b>
1402.0 Wasserbau	75'855.65	0.00	0.00	75'855.65	-12'411.88	-1'512.50	0.00	0.00	0.00	0.00	-13'924.38	<b>61'931.27</b>
1403.0 Übrige Tiefbauten	131'778.75	44'417.95	0.00	176'196.70	-87'591.59	-6'639.62	0.00	0.00	0.00	0.00	-94'231.21	<b>81'965.49</b>
1404.0 Hochbauten	5'127'751.60	53'943.30	601'158.85	5'782'853.75	-3'917'114.74	-191'835.65	0.00	0.00	0.00	0.00	-4'108'950.39	<b>1'673'903.36</b>
1405.0 Waldungen	112'553.60	0.00	0.00	112'553.60	-29'147.42	-2'813.84	0.00	0.00	0.00	0.00	-31'961.26	<b>80'592.34</b>
1406.0 Mobilien VV	775'444.80	-86'274.85	92'741.90	781'911.85	-543'019.13	-48'614.32	0.00	0.00	166'600.00	0.00	-425'033.45	<b>356'878.40</b>
1407.0 Anlagen im Bau VV	29'951.20	1'068'433.50	-693'900.75	404'483.95	0.00	0.00	0.00	0.00	0.00	0.00	0.00	<b>404'483.95</b>
1409.0 Übrige Sachanlagen	97'329.20	0.00	0.00	97'329.20	-91'460.38	-1'956.28	0.00	0.00	0.00	0.00	-93'416.66	<b>3'912.54</b>
<b>Total Sachanlagen</b>	<b>14'910'248.85</b>	<b>1'096'283.05</b>	<b>0.00</b>	<b>16'006'531.90</b>	<b>-8'132'252.48</b>	<b>-577'746.01</b>	<b>0.00</b>	<b>0.00</b>	<b>166'600.00</b>	<b>-8'543'398.49</b>	<b>7'463'133.41</b>	
<b>Immaterielle Anlagen</b>												
1420.0 Software	0.00	0.00	0.00	0.00	0.00	0.00	0.00	0.00	0.00	0.00	0.00	<b>0.00</b>
1421.0 Lizenzen, Nutzungsrechte, Markenrechte	0.00	0.00	0.00	0.00	0.00	0.00	0.00	0.00	0.00	0.00	0.00	<b>0.00</b>
1427.0 Immaterielle Anlagen in Realisierung	13'420.00	361.05	0.00	13'781.05	0.00	0.00	0.00	0.00	0.00	0.00	0.00	<b>13'781.05</b>
1429.0 Übrige immaterielle Anlagen	433'897.50	0.00	0.00	433'897.50	-433'897.50	0.00	0.00	0.00	0.00	0.00	-433'897.50	<b>0.00</b>
<b>Total Immaterielle Anlagen</b>	<b>447'317.50</b>	<b>361.05</b>	<b>0.00</b>	<b>447'678.55</b>	<b>-433'897.50</b>	<b>0.00</b>	<b>0.00</b>	<b>0.00</b>	<b>0.00</b>	<b>0.00</b>	<b>-433'897.50</b>	<b>13'781.05</b>
<b>Darlehen</b>												
1440.0 Bund	0.00	0.00	0.00	0.00	0.00	0.00	0.00	0.00	0.00	0.00	0.00	<b>0.00</b>
1441.0 Kantone	0.00	0.00	0.00	0.00	0.00	0.00	0.00	0.00	0.00	0.00	0.00	<b>0.00</b>
1442.0 Gemeinden, Zweckverbände	0.00	0.00	0.00	0.00	0.00	0.00	0.00	0.00	0.00	0.00	0.00	<b>0.00</b>
1443.0 Öffentliche Sozialversicherungen	0.00	0.00	0.00	0.00	0.00	0.00	0.00	0.00	0.00	0.00	0.00	<b>0.00</b>
1444.0 Öffentliche Unternehmungen	0.00	0.00	0.00	0.00	0.00	0.00	0.00	0.00	0.00	0.00	0.00	<b>0.00</b>
1445.0 Private Unternehmungen	0.00	0.00	0.00	0.00	0.00	0.00	0.00	0.00	0.00	0.00	0.00	<b>0.00</b>
1446.0 Private Organisationen o. Erwerbszweck	0.00	0.00	0.00	0.00	0.00	0.00	0.00	0.00	0.00	0.00	0.00	<b>0.00</b>
1447.0 Private Haushalte	0.00	0.00	0.00	0.00	0.00	0.00	0.00	0.00	0.00	0.00	0.00	<b>0.00</b>
1448.0 Ausland	0.00	0.00	0.00	0.00	0.00	0.00	0.00	0.00	0.00	0.00	0.00	<b>0.00</b>
<b>Total Darlehen</b>	<b>0.00</b>	<b>0.00</b>	<b>0.00</b>	<b>0.00</b>	<b>0.00</b>	<b>0.00</b>	<b>0.00</b>	<b>0.00</b>	<b>0.00</b>	<b>0.00</b>	<b>0.00</b>	<b>0.00</b>

## Anhang

## Anlagenspiegel - Verwaltungsvermögen

Allgemeiner Haushalt	Anschaffungswerte				Kumulierte Abschreibungen						Buchwert 31.12.2021
	Stand 01.01.2021	Zugänge (+) Abgänge (-)	Umgliederungen (+/-)	Stand 31.12.2021	Stand 01.01.2021	Planm. Abschreib.	Ausserplanm. Abschr. / WB	Abgänge (+)	Umgliederungen (+/-)	Stand 31.12.2021	
<b>Beteiligungen, Grundkapitalien</b>											
1450.0 Bund	0.00	0.00	0.00	0.00	0.00	0.00	0.00	0.00	0.00	0.00	0.00
1451.0 Kantone	0.00	0.00	0.00	0.00	0.00	0.00	0.00	0.00	0.00	0.00	0.00
1452.0 Gemeinden, Zweckverbände	301'399.30	0.00	0.00	301'399.30	0.00	0.00	0.00	0.00	0.00	0.00	301'399.30
1453.0 Öffentliche Sozialversicherungen	0.00	0.00	0.00	0.00	0.00	0.00	0.00	0.00	0.00	0.00	0.00
1454.0 Öffentliche Unternehmungen	34'770.00	0.00	0.00	34'770.00	0.00	0.00	0.00	0.00	0.00	0.00	34'770.00
1455.0 Private Unternehmungen	506'200.00	0.00	0.00	506'200.00	0.00	0.00	0.00	0.00	0.00	0.00	506'200.00
1456.0 Private Organisationen o. Erwerbszweck	0.00	0.00	0.00	0.00	0.00	0.00	0.00	0.00	0.00	0.00	0.00
1457.0 Private Haushalte	0.00	0.00	0.00	0.00	0.00	0.00	0.00	0.00	0.00	0.00	0.00
1458.0 Ausland	0.00	0.00	0.00	0.00	0.00	0.00	0.00	0.00	0.00	0.00	0.00
<b>Total Beteiligungen</b>	<b>842'369.30</b>	<b>0.00</b>	<b>0.00</b>	<b>842'369.30</b>	<b>0.00</b>	<b>0.00</b>	<b>0.00</b>	<b>0.00</b>	<b>0.00</b>	<b>0.00</b>	<b>842'369.30</b>
<b>Investitionsbeiträge</b>											
1460.0 Bund	0.00	0.00	0.00	0.00	0.00	0.00	0.00	0.00	0.00	0.00	0.00
1461.0 Kantone	0.00	0.00	0.00	0.00	0.00	0.00	0.00	0.00	0.00	0.00	0.00
1462.0 Gemeinden, Zweckverbände	1'529'595.21	42'613.71	0.00	1'572'208.92	-1'394'253.93	-27'614.65	0.00	0.00	0.00	-1'421'868.58	150'340.34
1463.0 Öffentliche Sozialversicherungen	0.00	0.00	0.00	0.00	0.00	0.00	0.00	0.00	0.00	0.00	0.00
1464.0 Öffentliche Unternehmungen	0.00	0.00	0.00	0.00	0.00	0.00	0.00	0.00	0.00	0.00	0.00
1465.0 Private Unternehmungen	0.00	0.00	0.00	0.00	0.00	0.00	0.00	0.00	0.00	0.00	0.00
1466.0 Private Organisationen o. Erwerbszweck	0.00	0.00	0.00	0.00	0.00	0.00	0.00	0.00	0.00	0.00	0.00
1467.0 Private Haushalte	100'000.00	0.00	0.00	100'000.00	-100'000.00	0.00	0.00	0.00	0.00	-100'000.00	0.00
1468.0 Ausland	0.00	0.00	0.00	0.00	0.00	0.00	0.00	0.00	0.00	0.00	0.00
<b>Total Investitionsbeiträge</b>	<b>1'629'595.21</b>	<b>42'613.71</b>	<b>0.00</b>	<b>1'672'208.92</b>	<b>-1'494'253.93</b>	<b>-27'614.65</b>	<b>0.00</b>	<b>0.00</b>	<b>0.00</b>	<b>-1'521'868.58</b>	<b>150'340.34</b>
<b>Total Verwaltungsvermögen</b>	<b>17'829'530.86</b>	<b>1'139'257.81</b>	<b>0.00</b>	<b>18'968'788.67</b>	<b>-10'060'403.91</b>	<b>-605'360.66</b>	<b>0.00</b>	<b>0.00</b>	<b>166'600.00</b>	<b>-10'499'164.57</b>	<b>8'469'624.10</b>

## Anhang

## Anlagenspiegel - Verwaltungsvermögen

Eigenwirtschaftsbetrieb Wasserwerk	Anschaffungswerte				Kumulierte Abschreibungen						Buchwert 31.12.2021
	Stand 01.01.2021	Zugänge (+) Abgänge (-)	Umglie- derungen (+/-)	Stand 31.12.2021	Stand 01.01.2021	Planm. Abschreib.	Ausserplanm. Abschr. / WB	Abgänge (+)	Umglie- derungen (+/-)	Stand 31.12.2021	
<b>Sachanlagen VV</b>											
1400.1 Grundstücke	0.00	0.00	0.00	0.00	0.00	0.00	0.00	0.00	0.00	0.00	0.00
1401.1 Strassen / Verkehrswege	0.00	0.00	0.00	0.00	0.00	0.00	0.00	0.00	0.00	0.00	0.00
1402.1 Wasserbau	0.00	0.00	0.00	0.00	0.00	0.00	0.00	0.00	0.00	0.00	0.00
1403.1 Übrige Tiefbauten	1'833'971.61	-120'138.88	168'651.49	1'882'484.22	-258'644.53	-35'647.72	0.00	0.00	0.00	-294'292.25	1'588'191.97
1404.1 Hochbauten	0.00	0.00	0.00	0.00	0.00	0.00	0.00	0.00	0.00	0.00	0.00
1405.1 Waldungen	0.00	0.00	0.00	0.00	0.00	0.00	0.00	0.00	0.00	0.00	0.00
1406.1 Mobilien VV	1'019'680.15	0.00	0.00	1'019'680.15	-970'369.81	-24'655.17	0.00	0.00	0.00	-995'024.98	24'655.17
1407.1 Anlagen im Bau VV	92'176.46	248'177.07	-168'651.49	171'702.04	0.00	0.00	0.00	0.00	0.00	0.00	171'702.04
1409.1 Übrige Sachanlagen	0.00	0.00	0.00	0.00	0.00	0.00	0.00	0.00	0.00	0.00	0.00
<b>Total Sachanlagen</b>	<b>2'945'828.22</b>	<b>128'038.19</b>	<b>0.00</b>	<b>3'073'866.41</b>	<b>-1'229'014.34</b>	<b>-60'302.89</b>	<b>0.00</b>	<b>0.00</b>	<b>0.00</b>	<b>-1'289'317.23</b>	<b>1'784'549.18</b>
<b>Immaterielle Anlagen</b>											
1420.1 Software	0.00	0.00	0.00	0.00	0.00	0.00	0.00	0.00	0.00	0.00	0.00
1421.1 Lizenzen, Nutzungsrechte, Markenrechte	0.00	0.00	0.00	0.00	0.00	0.00	0.00	0.00	0.00	0.00	0.00
1427.1 Immaterielle Anlagen in Realisierung	0.00	0.00	0.00	0.00	0.00	0.00	0.00	0.00	0.00	0.00	0.00
1429.1 Übrige immaterielle Anlagen	0.00	29'716.04	0.00	29'716.04	0.00	0.00	0.00	0.00	0.00	0.00	29'716.04
<b>Total Immaterielle Anlagen</b>	<b>0.00</b>	<b>29'716.04</b>	<b>0.00</b>	<b>29'716.04</b>	<b>0.00</b>	<b>0.00</b>	<b>0.00</b>	<b>0.00</b>	<b>0.00</b>	<b>0.00</b>	<b>29'716.04</b>
<b>Darlehen</b>											
1440.1 Bund	0.00	0.00	0.00	0.00	0.00	0.00	0.00	0.00	0.00	0.00	0.00
1441.1 Kantone	0.00	0.00	0.00	0.00	0.00	0.00	0.00	0.00	0.00	0.00	0.00
1442.1 Gemeinden, Zweckverbände	0.00	0.00	0.00	0.00	0.00	0.00	0.00	0.00	0.00	0.00	0.00
1443.1 Öffentliche Sozialversicherungen	0.00	0.00	0.00	0.00	0.00	0.00	0.00	0.00	0.00	0.00	0.00
1444.1 Öffentliche Unternehmungen	0.00	0.00	0.00	0.00	0.00	0.00	0.00	0.00	0.00	0.00	0.00
1445.1 Private Unternehmungen	0.00	0.00	0.00	0.00	0.00	0.00	0.00	0.00	0.00	0.00	0.00
1446.1 Private Organisationen o. Erwerbszweck	0.00	0.00	0.00	0.00	0.00	0.00	0.00	0.00	0.00	0.00	0.00
1447.1 Private Haushalte	0.00	0.00	0.00	0.00	0.00	0.00	0.00	0.00	0.00	0.00	0.00
1448.1 Ausland	0.00	0.00	0.00	0.00	0.00	0.00	0.00	0.00	0.00	0.00	0.00
<b>Total Darlehen</b>	<b>0.00</b>	<b>0.00</b>	<b>0.00</b>	<b>0.00</b>	<b>0.00</b>	<b>0.00</b>	<b>0.00</b>	<b>0.00</b>	<b>0.00</b>	<b>0.00</b>	<b>0.00</b>

## Anhang

### Anlagenspiegel - Verwaltungsvermögen

Eigenwirtschaftsbetrieb Wasserwerk	Anschaffungswerte				Kumulierte Abschreibungen						Buchwert 31.12.2021
	Stand 01.01.2021	Zugänge (+) Abgänge (-)	Umglieder- ungen (+/-)	Stand 31.12.2021	Stand 01.01.2021	Planm. Abschreib.	Ausserplanm. Abschr. / WB	Abgänge (+)	Umglieder- ungen (+/-)	Stand 31.12.2021	
<b>Beteiligungen, Grundkapitalien</b>											
1450.1 Bund	0.00	0.00	0.00	0.00	0.00	0.00	0.00	0.00	0.00	0.00	0.00
1451.1 Kantone	0.00	0.00	0.00	0.00	0.00	0.00	0.00	0.00	0.00	0.00	0.00
1452.1 Gemeinden, Zweckverbände	0.00	0.00	0.00	0.00	0.00	0.00	0.00	0.00	0.00	0.00	0.00
1453.1 Öffentliche Sozialversicherungen	0.00	0.00	0.00	0.00	0.00	0.00	0.00	0.00	0.00	0.00	0.00
1454.1 Öffentliche Unternehmungen	0.00	0.00	0.00	0.00	0.00	0.00	0.00	0.00	0.00	0.00	0.00
1455.1 Private Unternehmungen	0.00	0.00	0.00	0.00	0.00	0.00	0.00	0.00	0.00	0.00	0.00
1456.1 Private Organisationen o. Erwerbszweck	0.00	0.00	0.00	0.00	0.00	0.00	0.00	0.00	0.00	0.00	0.00
1457.1 Private Haushalte	0.00	0.00	0.00	0.00	0.00	0.00	0.00	0.00	0.00	0.00	0.00
1458.1 Ausland	0.00	0.00	0.00	0.00	0.00	0.00	0.00	0.00	0.00	0.00	0.00
<b>Total Beteiligungen</b>	<b>0.00</b>	<b>0.00</b>	<b>0.00</b>	<b>0.00</b>	<b>0.00</b>	<b>0.00</b>	<b>0.00</b>	<b>0.00</b>	<b>0.00</b>	<b>0.00</b>	<b>0.00</b>
<b>Investitionsbeiträge</b>											
1460.1 Bund	0.00	0.00	0.00	0.00	0.00	0.00	0.00	0.00	0.00	0.00	0.00
1461.1 Kantone	0.00	0.00	0.00	0.00	0.00	0.00	0.00	0.00	0.00	0.00	0.00
1462.1 Gemeinden, Zweckverbände	0.00	0.00	0.00	0.00	0.00	0.00	0.00	0.00	0.00	0.00	0.00
1463.1 Öffentliche Sozialversicherungen	0.00	0.00	0.00	0.00	0.00	0.00	0.00	0.00	0.00	0.00	0.00
1464.1 Öffentliche Unternehmungen	0.00	0.00	0.00	0.00	0.00	0.00	0.00	0.00	0.00	0.00	0.00
1465.1 Private Unternehmungen	0.00	0.00	0.00	0.00	0.00	0.00	0.00	0.00	0.00	0.00	0.00
1466.1 Private Organisationen o. Erwerbszweck	0.00	0.00	0.00	0.00	0.00	0.00	0.00	0.00	0.00	0.00	0.00
1467.1 Private Haushalte	0.00	0.00	0.00	0.00	0.00	0.00	0.00	0.00	0.00	0.00	0.00
1468.1 Ausland	0.00	0.00	0.00	0.00	0.00	0.00	0.00	0.00	0.00	0.00	0.00
<b>Total Investitionsbeiträge</b>	<b>0.00</b>	<b>0.00</b>	<b>0.00</b>	<b>0.00</b>	<b>0.00</b>	<b>0.00</b>	<b>0.00</b>	<b>0.00</b>	<b>0.00</b>	<b>0.00</b>	<b>0.00</b>
<b>Total Verwaltungsvermögen</b>	<b>2'945'828.22</b>	<b>157'754.23</b>	<b>0.00</b>	<b>3'103'582.45</b>	<b>-1'229'014.34</b>	<b>-60'302.89</b>	<b>0.00</b>	<b>0.00</b>	<b>0.00</b>	<b>-1'289'317.23</b>	<b>1'814'265.22</b>

## Anhang

### Anlagenspiegel - Verwaltungsvermögen

Eigenwirtschaftsbetrieb Abwasserbeseitigung	Stand 01.01.2021	Anschaffungswerte		Stand 31.12.2021	Stand 01.01.2021	Kumulierte Abschreibungen				Stand 31.12.2021	Buchwert 31.12.2021	
		Zugänge (+) Abgänge (-)	Umgliederungen (+/-)			Planm. Abschreib.	Ausserplanm. Abschr. / WB	Abgänge (+)	Umgliederungen (+/-)			
<b>Sachanlagen VV</b>												
1400.1 Grundstücke	0.00	0.00	0.00	0.00	0.00	0.00	0.00	0.00	0.00	0.00	0.00	0.00
1401.1 Strassen / Verkehrswege	0.00	0.00	0.00	0.00	0.00	0.00	0.00	0.00	0.00	0.00	0.00	0.00
1402.1 Wasserbau	0.00	0.00	0.00	0.00	0.00	0.00	0.00	0.00	0.00	0.00	0.00	0.00
1403.1 Übrige Tiefbauten	205'219.51	167'079.45	0.00	372'298.96	-372'298.96	0.00	0.00	0.00	0.00	-372'298.96	0.00	0.00
1403.2 Übrige Tiefbauten Abwasserbeseitigung	0.00	-325'753.13	0.00	-325'753.13	0.00	-22'072.01	0.00	0.00	0.00	-22'072.01	-347'825.14	0.00
1404.1 Hochbauten	316'525.55	0.00	0.00	316'525.55	-316'525.55	0.00	0.00	0.00	0.00	-316'525.55	0.00	0.00
1405.1 Waldungen	0.00	0.00	0.00	0.00	0.00	0.00	0.00	0.00	0.00	0.00	0.00	0.00
1406.1 Mobilien VV	0.00	0.00	0.00	0.00	0.00	0.00	0.00	0.00	0.00	0.00	0.00	0.00
1407.1 Anlagen im Bau VV	211.23	-211.23	0.00	0.00	0.00	0.00	0.00	0.00	0.00	0.00	0.00	0.00
1407.2 Anlagen im Bau Abwasserbeseitigung	0.00	2'861.74	0.00	2'861.74	0.00	0.00	0.00	0.00	0.00	0.00	2'861.74	0.00
1409.1 Übrige Sachanlagen	0.00	0.00	0.00	0.00	0.00	0.00	0.00	0.00	0.00	0.00	0.00	0.00
<b>Total Sachanlagen</b>	<b>521'956.29</b>	<b>-156'023.17</b>	<b>0.00</b>	<b>365'933.12</b>	<b>-688'824.51</b>	<b>-22'072.01</b>	<b>0.00</b>	<b>0.00</b>	<b>0.00</b>	<b>-710'896.52</b>	<b>-344'963.40</b>	
<b>Immaterielle Anlagen</b>												
1420.1 Software	0.00	0.00	0.00	0.00	0.00	0.00	0.00	0.00	0.00	0.00	0.00	0.00
1421.1 Lizenzen, Nutzungsrechte, Markenrechte	0.00	0.00	0.00	0.00	0.00	0.00	0.00	0.00	0.00	0.00	0.00	0.00
1427.1 Immaterielle Anlagen in Realisierung	0.00	0.00	0.00	0.00	0.00	0.00	0.00	0.00	0.00	0.00	0.00	0.00
1429.1 Übrige immaterielle Anlagen	141'225.05	0.00	0.00	141'225.05	-141'225.05	0.00	0.00	0.00	0.00	-141'225.05	0.00	0.00
<b>Total Immaterielle Anlagen</b>	<b>141'225.05</b>	<b>0.00</b>	<b>0.00</b>	<b>141'225.05</b>	<b>-141'225.05</b>	<b>0.00</b>	<b>0.00</b>	<b>0.00</b>	<b>0.00</b>	<b>-141'225.05</b>	<b>0.00</b>	
<b>Darlehen</b>												
1440.1 Bund	0.00	0.00	0.00	0.00	0.00	0.00	0.00	0.00	0.00	0.00	0.00	0.00
1441.1 Kantone	0.00	0.00	0.00	0.00	0.00	0.00	0.00	0.00	0.00	0.00	0.00	0.00
1442.1 Gemeinden, Zweckverbände	0.00	0.00	0.00	0.00	0.00	0.00	0.00	0.00	0.00	0.00	0.00	0.00
1443.1 Öffentliche Sozialversicherungen	0.00	0.00	0.00	0.00	0.00	0.00	0.00	0.00	0.00	0.00	0.00	0.00
1444.1 Öffentliche Unternehmungen	0.00	0.00	0.00	0.00	0.00	0.00	0.00	0.00	0.00	0.00	0.00	0.00
1445.1 Private Unternehmungen	0.00	0.00	0.00	0.00	0.00	0.00	0.00	0.00	0.00	0.00	0.00	0.00
1446.1 Private Organisationen o. Erwerbszweck	0.00	0.00	0.00	0.00	0.00	0.00	0.00	0.00	0.00	0.00	0.00	0.00
1447.1 Private Haushalte	0.00	0.00	0.00	0.00	0.00	0.00	0.00	0.00	0.00	0.00	0.00	0.00
1448.1 Ausland	0.00	0.00	0.00	0.00	0.00	0.00	0.00	0.00	0.00	0.00	0.00	0.00
<b>Total Darlehen</b>	<b>0.00</b>	<b>0.00</b>	<b>0.00</b>	<b>0.00</b>	<b>0.00</b>	<b>0.00</b>	<b>0.00</b>	<b>0.00</b>	<b>0.00</b>	<b>0.00</b>	<b>0.00</b>	

## Anhang

### Anlagenspiegel - Verwaltungsvermögen

Eigenwirtschaftsbetrieb Abwasserbeseitigung	Anschaffungswerte				Kumulierte Abschreibungen						Buchwert 31.12.2021	
	Stand 01.01.2021	Zugänge (+) Abgänge (-)	Umglieder- ungen (+/-)	Stand 31.12.2021	Stand 01.01.2021	Planm. Abschreib.	Ausserplanm. Abschr. / WB	Abgänge (+)	Umglieder- ungen (+/-)	Stand 31.12.2021		
<b>Beteiligungen, Grundkapitalien</b>												
1450.1 Bund	0.00	0.00	0.00	0.00	0.00	0.00	0.00	0.00	0.00	0.00	0.00	0.00
1451.1 Kantone	0.00	0.00	0.00	0.00	0.00	0.00	0.00	0.00	0.00	0.00	0.00	0.00
1452.1 Gemeinden, Zweckverbände	0.00	0.00	0.00	0.00	0.00	0.00	0.00	0.00	0.00	0.00	0.00	0.00
1453.1 Öffentliche Sozialversicherungen	0.00	0.00	0.00	0.00	0.00	0.00	0.00	0.00	0.00	0.00	0.00	0.00
1454.1 Öffentliche Unternehmungen	0.00	0.00	0.00	0.00	0.00	0.00	0.00	0.00	0.00	0.00	0.00	0.00
1455.1 Private Unternehmungen	0.00	0.00	0.00	0.00	0.00	0.00	0.00	0.00	0.00	0.00	0.00	0.00
1456.1 Private Organisationen o. Erwerbszweck	0.00	0.00	0.00	0.00	0.00	0.00	0.00	0.00	0.00	0.00	0.00	0.00
1457.1 Private Haushalte	0.00	0.00	0.00	0.00	0.00	0.00	0.00	0.00	0.00	0.00	0.00	0.00
1458.1 Ausland	0.00	0.00	0.00	0.00	0.00	0.00	0.00	0.00	0.00	0.00	0.00	0.00
<b>Total Beteiligungen</b>	<b>0.00</b>	<b>0.00</b>	<b>0.00</b>	<b>0.00</b>	<b>0.00</b>	<b>0.00</b>	<b>0.00</b>	<b>0.00</b>	<b>0.00</b>	<b>0.00</b>	<b>0.00</b>	<b>0.00</b>
<b>Investitionsbeiträge</b>												
1460.1 Bund	0.00	0.00	0.00	0.00	0.00	0.00	0.00	0.00	0.00	0.00	0.00	0.00
1461.1 Kantone	0.00	0.00	0.00	0.00	0.00	0.00	0.00	0.00	0.00	0.00	0.00	0.00
1462.1 Gemeinden, Zweckverbände	22'295.29	-22'295.29	0.00	0.00	-12'933.47	12'933.47	0.00	0.00	0.00	0.00	0.00	0.00
1462.2 Gemeinden, Zweckverbände Abwasser	0.00	27'248.86	0.00	27'248.86	0.00	-15'447.21	0.00	0.00	0.00	-15'447.21	0.00	11'801.65
1463.1 Öffentliche Sozialversicherungen	0.00	0.00	0.00	0.00	0.00	0.00	0.00	0.00	0.00	0.00	0.00	0.00
1464.1 Öffentliche Unternehmungen	0.00	0.00	0.00	0.00	0.00	0.00	0.00	0.00	0.00	0.00	0.00	0.00
1465.1 Private Unternehmungen	0.00	0.00	0.00	0.00	0.00	0.00	0.00	0.00	0.00	0.00	0.00	0.00
1466.1 Private Organisationen o. Erwerbszweck	0.00	0.00	0.00	0.00	0.00	0.00	0.00	0.00	0.00	0.00	0.00	0.00
1467.1 Private Haushalte	0.00	0.00	0.00	0.00	0.00	0.00	0.00	0.00	0.00	0.00	0.00	0.00
1468.1 Ausland	0.00	0.00	0.00	0.00	0.00	0.00	0.00	0.00	0.00	0.00	0.00	0.00
<b>Total Investitionsbeiträge</b>	<b>22'295.29</b>	<b>4'953.57</b>	<b>0.00</b>	<b>27'248.86</b>	<b>-12'933.47</b>	<b>-2'513.74</b>	<b>0.00</b>	<b>0.00</b>	<b>0.00</b>	<b>-15'447.21</b>	<b>0.00</b>	<b>11'801.65</b>
<b>Total Verwaltungsvermögen</b>	<b>685'476.63</b>	<b>-151'069.60</b>	<b>0.00</b>	<b>534'407.03</b>	<b>-842'983.03</b>	<b>-24'585.75</b>	<b>0.00</b>	<b>0.00</b>	<b>0.00</b>	<b>-867'568.78</b>	<b>0.00</b>	<b>-333'161.75</b>



## Anhang

### Anlagenspiegel - Verwaltungsvermögen

Eigenwirtschaftsbetrieb Abfallwirtschaft	Anschaffungswerte				Kumulierte Abschreibungen						Buchwert 31.12.2021
	Stand 01.01.2021	Zugänge (+) Abgänge (-)	Umglieder- ungen (+/-)	Stand 31.12.2021	Stand 01.01.2021	Planm. Abschreib.	Ausserplanm. Abschr. / WB	Abgänge (+)	Umglieder- ungen (+/-)	Stand 31.12.2021	
<b>Sachanlagen VV</b>											
1400.1 Grundstücke	0.00	0.00	0.00	0.00	0.00	0.00	0.00	0.00	0.00	0.00	0.00
1401.1 Strassen / Verkehrswege	0.00	0.00	0.00	0.00	0.00	0.00	0.00	0.00	0.00	0.00	0.00
1402.1 Wasserbau	0.00	0.00	0.00	0.00	0.00	0.00	0.00	0.00	0.00	0.00	0.00
1403.1 Übrige Tiefbauten	0.00	0.00	0.00	0.00	0.00	0.00	0.00	0.00	0.00	0.00	0.00
1404.1 Hochbauten	340'976.40	-79'217.35	0.00	261'759.05	-261'759.05	0.00	0.00	0.00	0.00	-261'759.05	0.00
1404.3 Hochbauten Abfallwirtschaft	0.00	79'217.35	0.00	79'217.35	0.00	-10'329.07	0.00	0.00	0.00	-10'329.07	68'888.28
1405.1 Waldungen	0.00	0.00	0.00	0.00	0.00	0.00	0.00	0.00	0.00	0.00	0.00
1406.1 Mobilien VV	26'000.00	0.00	0.00	26'000.00	-26'000.00	0.00	0.00	0.00	0.00	-26'000.00	0.00
1407.1 Anlagen im Bau VV	0.00	0.00	0.00	0.00	0.00	0.00	0.00	0.00	0.00	0.00	0.00
1409.1 Übrige Sachanlagen	116'371.85	-25'333.41	0.00	91'038.44	-91'038.44	0.00	0.00	0.00	0.00	-91'038.44	0.00
1409.3 Übrige Sachanlagen Abfallwirtschaft	0.00	25'333.41	0.00	25'333.41	0.00	-8'444.47	0.00	0.00	0.00	-8'444.47	16'888.94
<b>Total Sachanlagen</b>	<b>483'348.25</b>	<b>0.00</b>	<b>0.00</b>	<b>483'348.25</b>	<b>-378'797.49</b>	<b>-18'773.54</b>	<b>0.00</b>	<b>0.00</b>	<b>0.00</b>	<b>-397'571.03</b>	<b>85'777.22</b>
<b>Immaterielle Anlagen</b>											
1420.1 Software	0.00	0.00	0.00	0.00	0.00	0.00	0.00	0.00	0.00	0.00	0.00
1421.1 Lizenzen, Nutzungsrechte, Markenrechte	0.00	0.00	0.00	0.00	0.00	0.00	0.00	0.00	0.00	0.00	0.00
1427.1 Immaterielle Anlagen in Realisierung	0.00	0.00	0.00	0.00	0.00	0.00	0.00	0.00	0.00	0.00	0.00
1429.1 Übrige immaterielle Anlagen	0.00	0.00	0.00	0.00	0.00	0.00	0.00	0.00	0.00	0.00	0.00
<b>Total Immaterielle Anlagen</b>	<b>0.00</b>	<b>0.00</b>	<b>0.00</b>	<b>0.00</b>	<b>0.00</b>	<b>0.00</b>	<b>0.00</b>	<b>0.00</b>	<b>0.00</b>	<b>0.00</b>	<b>0.00</b>
<b>Darlehen</b>											
1440.1 Bund	0.00	0.00	0.00	0.00	0.00	0.00	0.00	0.00	0.00	0.00	0.00
1441.1 Kantone	0.00	0.00	0.00	0.00	0.00	0.00	0.00	0.00	0.00	0.00	0.00
1442.1 Gemeinden, Zweckverbände	0.00	0.00	0.00	0.00	0.00	0.00	0.00	0.00	0.00	0.00	0.00
1443.1 Öffentliche Sozialversicherungen	0.00	0.00	0.00	0.00	0.00	0.00	0.00	0.00	0.00	0.00	0.00
1444.1 Öffentliche Unternehmungen	0.00	0.00	0.00	0.00	0.00	0.00	0.00	0.00	0.00	0.00	0.00
1445.1 Private Unternehmungen	0.00	0.00	0.00	0.00	0.00	0.00	0.00	0.00	0.00	0.00	0.00
1446.1 Private Organisationen o. Erwerbszweck	0.00	0.00	0.00	0.00	0.00	0.00	0.00	0.00	0.00	0.00	0.00
1447.1 Private Haushalte	0.00	0.00	0.00	0.00	0.00	0.00	0.00	0.00	0.00	0.00	0.00
1448.1 Ausland	0.00	0.00	0.00	0.00	0.00	0.00	0.00	0.00	0.00	0.00	0.00
<b>Total Darlehen</b>	<b>0.00</b>	<b>0.00</b>	<b>0.00</b>	<b>0.00</b>	<b>0.00</b>	<b>0.00</b>	<b>0.00</b>	<b>0.00</b>	<b>0.00</b>	<b>0.00</b>	<b>0.00</b>

## Anhang

### Anlagenspiegel - Verwaltungsvermögen

Eigenwirtschaftsbetrieb Abfallwirtschaft	Anschaffungswerte				Kumulierte Abschreibungen						Buchwert 31.12.2021
	Stand 01.01.2021	Zugänge (+) Abgänge (-)	Umglieder- ungen (+/-)	Stand 31.12.2021	Stand 01.01.2021	Planm. Abschreib.	Ausserplanm. Abschr. / WB	Abgänge (+)	Umglieder- ungen (+/-)	Stand 31.12.2021	
<b>Beteiligungen, Grundkapitalien</b>											
1450.1 Bund	0.00	0.00	0.00	0.00	0.00	0.00	0.00	0.00	0.00	0.00	0.00
1451.1 Kantone	0.00	0.00	0.00	0.00	0.00	0.00	0.00	0.00	0.00	0.00	0.00
1452.1 Gemeinden, Zweckverbände	0.00	0.00	0.00	0.00	0.00	0.00	0.00	0.00	0.00	0.00	0.00
1453.1 Öffentliche Sozialversicherungen	0.00	0.00	0.00	0.00	0.00	0.00	0.00	0.00	0.00	0.00	0.00
1454.1 Öffentliche Unternehmungen	0.00	0.00	0.00	0.00	0.00	0.00	0.00	0.00	0.00	0.00	0.00
1455.1 Private Unternehmungen	0.00	0.00	0.00	0.00	0.00	0.00	0.00	0.00	0.00	0.00	0.00
1456.1 Private Organisationen o. Erwerbszweck	0.00	0.00	0.00	0.00	0.00	0.00	0.00	0.00	0.00	0.00	0.00
1457.1 Private Haushalte	0.00	0.00	0.00	0.00	0.00	0.00	0.00	0.00	0.00	0.00	0.00
1458.1 Ausland	0.00	0.00	0.00	0.00	0.00	0.00	0.00	0.00	0.00	0.00	0.00
<b>Total Beteiligungen</b>	<b>0.00</b>	<b>0.00</b>	<b>0.00</b>	<b>0.00</b>	<b>0.00</b>	<b>0.00</b>	<b>0.00</b>	<b>0.00</b>	<b>0.00</b>	<b>0.00</b>	<b>0.00</b>
<b>Investitionsbeiträge</b>											
1460.1 Bund	0.00	0.00	0.00	0.00	0.00	0.00	0.00	0.00	0.00	0.00	0.00
1461.1 Kantone	0.00	0.00	0.00	0.00	0.00	0.00	0.00	0.00	0.00	0.00	0.00
1462.1 Gemeinden, Zweckverbände	0.00	0.00	0.00	0.00	0.00	0.00	0.00	0.00	0.00	0.00	0.00
1463.1 Öffentliche Sozialversicherungen	0.00	0.00	0.00	0.00	0.00	0.00	0.00	0.00	0.00	0.00	0.00
1464.1 Öffentliche Unternehmungen	0.00	0.00	0.00	0.00	0.00	0.00	0.00	0.00	0.00	0.00	0.00
1465.1 Private Unternehmungen	0.00	0.00	0.00	0.00	0.00	0.00	0.00	0.00	0.00	0.00	0.00
1466.1 Private Organisationen o. Erwerbszweck	0.00	0.00	0.00	0.00	0.00	0.00	0.00	0.00	0.00	0.00	0.00
1467.1 Private Haushalte	0.00	0.00	0.00	0.00	0.00	0.00	0.00	0.00	0.00	0.00	0.00
1468.1 Ausland	0.00	0.00	0.00	0.00	0.00	0.00	0.00	0.00	0.00	0.00	0.00
<b>Total Investitionsbeiträge</b>	<b>0.00</b>	<b>0.00</b>	<b>0.00</b>	<b>0.00</b>	<b>0.00</b>	<b>0.00</b>	<b>0.00</b>	<b>0.00</b>	<b>0.00</b>	<b>0.00</b>	<b>0.00</b>
<b>Total Verwaltungsvermögen</b>	<b>483'348.25</b>	<b>0.00</b>	<b>0.00</b>	<b>483'348.25</b>	<b>-378'797.49</b>	<b>-18'773.54</b>	<b>0.00</b>	<b>0.00</b>	<b>0.00</b>	<b>-397'571.03</b>	<b>85'777.22</b>

## Anhang

### Beteiligungsspiegel

Name Sitz	Rechtsform	Rechnungs- legungsnorm	Tätigkeits- gebiet	Nominalka- pital (100%)	Eigentums- anteil	Stimmanteil Exekutive	Stimmanteil Legislative	Spezifische Risiken	Anschaff- ungswert	<b>Buchwert 31.12.2021</b>
<b>Bilanzierte Beteiligungen im Verwaltungsvermögen</b>										
Spital Bülach AG	AG	OR	Spital	39'757'500	1.27%			10-Jahres Vertrag ab Vertragsunterz.	506'200.00	<b>506'200.00</b>
Autobetrieb Stadel Neerach	Zweckverband	HRM	öff. Verkehr		60%	60%	50%	Keine	37'888.30	<b>37'888.30</b>
Sozialdienste Bez. Dielsdorf	Zweckverband	HRM	Sozialdienste		2.46%			Keine	51'293.00	<b>51'293.00</b>
Gesundheitszentrum Dielsdorf	Zweckverband	HRM	Spital		1.492%		4.55%	Keine	212'218.00	<b>212'218.00</b>
Forstrevier Stadlerberg	Zweckverband	HRM	Forstbetrieb		34.77%	25%		Keine	34'770.00	<b>34'770.00</b>
<b>Total Beteiligungen im Verwaltungsvermögen</b>										<b>842'369.30</b>

### Nicht bilanzierte Beteiligungen und Verträge

Planungsgruppe ZH- Unterland	Zweckverband	HRM	Planung & Bauwesen			Kostenteiler massgebend		Keine		
Sicherheitszweckverband Glattfelden / Stadel / Weiach	Zweckverband	HRM	Feuerwehr, Zivilschutz, Kernstab			Kostenteiler massgebend	1/3 od. 33.3%	Keine		
Regionales Betreibungsamt (Dielsdorf Nord)	Anschlussvertrag	HRM	Betreibungsamt			Keine	Keine	Keine		
Regionales Zivilstandsamt Bülach	Anschlussvertrag	HRM	Zivilstandsamt			Keine	Keine	Keine		
AJB Bezirk Dielsdorf & Bülach	öffentl. Rechtl.	HRM	Jugend- und Familienberatung			Keine	Keine	Keine		

## Anhang

### Gewährleistungsspiegel / Eventualverbindlichkeiten

Name Sitz	Art der Verpflichtung	Datum	Verfallzeit	Verpflichtung Betrag	Eigentümer, wesentl. Miteigentümer	Spezifische zus. Angaben	Zahlungsströme im Rechnungsjahr
BVK, Personalvorsorge des Kantons Zürich, Zürich	Nachschusspflicht im Falle einer Unterdeckung bei Auflösung der BVK	01.01.1991	unbegrenzt (Kündigung gemäss Vertragsbedingungen)		Privatrechtliche Stiftung	Deckungsgrad per 31. Dezember 2021: 111.6 % / Performance : 8 %	<b>125'430.00</b>
Spitex Stadel-Bachs- Weiach	Defizitgarantie	01.01.1999	unbegrenzt (Kündigung gemäss Vertragsbedingungen)		Gemeinden Stadel, Bachs & Weiach	Gebundene Ausgabe	<b>0.00</b>
<b>Eventualverbindlichkeiten</b> (Bürgschaften, Garantieverpflichtungen, Defizitgarantien etc.)							
MiGel Rückstellungen 2015 - 2017					div. Alters- und Pflegeheime	CHF 20'000 (Abklärungen mit Heimen und Hochrechnungen)	<b>0.00</b>
<b>Weitere Verpflichtungen</b> (Altlasten, Konventionalstrafen)							
Schiessanlage Windlach		26.05.2015	31.12.2022			Altlastensanierung CHF 100'000 (Schätzung)	
Schiessanlage Stadel		12.02.2016	31.12.2022			Altlastensanierung CHF 100'000 (Schätzung)	
Deponie Ablagerung Leebuck						Risiken nicht bekannt (in Abklärung)	
Deponie Ablagerung Twerweg						Risiken nicht bekannt (in Abklärung)	

## Anhang

### Rückstellungsspiegel

<b>Kurzfristige Rückstellungen</b>		Stand 01.01.2021	Bildung inkl. Erhöhung (+)	Verwendung (-)	Auflösung (-)	Umbuchung (+/-)	<b>Stand 31.12.2021</b>	Begründung
2050	Mehrleistungen des Personals	26'500.00	750.00	0.00	0.00	0.00	<b>27'250.00</b>	A
2051	Andere Ansprüche des Personals	0.00	0.00	0.00	0.00	0.00	<b>0.00</b>	
2052	Prozesse	0.00	0.00	0.00	0.00	0.00	<b>0.00</b>	
2053	Nicht versicherte Schäden	0.00	0.00	0.00	0.00	0.00	<b>0.00</b>	
2054	Bürgschaften und Garantieleistungen	0.00	0.00	0.00	0.00	0.00	<b>0.00</b>	
2055	Übrige betriebliche Tätigkeit	0.00	0.00	0.00	0.00	0.00	<b>0.00</b>	
2056	Vorsorgeverpflichtungen	0.00	0.00	0.00	0.00	0.00	<b>0.00</b>	
2057	Finanzaufwand	0.00	0.00	0.00	0.00	0.00	<b>0.00</b>	
2058	Investitionsrechnung	0.00	0.00	0.00	0.00	0.00	<b>0.00</b>	
2059	Übrige Rückstellungen	0.00	0.00	0.00	0.00	0.00	<b>0.00</b>	
<b>Total kurzfristige Rückstellungen</b>		<b>26'500.00</b>	<b>750.00</b>	<b>0.00</b>	<b>0.00</b>	<b>0.00</b>	<b>27'250.00</b>	

### Begründungen der kurzfristigen Rückstellungen

		Konto ER / IR	<b>Buchwert per 31.12.</b>
A	Erhöhung auf Mehrleistung des Personals per 31.12.2021		<b>27'250.00</b>
<b>Total kurzfristige Rückstellungen</b>			<b>27'250.00</b>

<b>Langfristige Rückstellungen</b>		Stand 01.01.2021	Bildung inkl. Erhöhung (+)	Verwendung (-)	Auflösung (-)	Umbuchung (+/-)	<b>Stand 31.12.2021</b>
------------------------------------	--	---------------------	-------------------------------	-------------------	------------------	--------------------	-----------------------------

Es sind keine langfristigen Rückstellungen vorhanden.

## Anhang

### Eigenkapitalnachweis

Veränderungen	Stand 01.01.2021	Spezialfinanzierungen im Eigenkapital		Fonds		Jahresergebnis		Stand 31.12.2021
		Einlage	Entnahme	Einlage	Entnahme	Ertragsü.	Aufwandü.	
<b>2900 Spezialfinanzierungen im Eigenkapital</b>								<b>2'030'939.75</b>
Wasserwerk	773'191.94	16'015.78	0.00					789'207.72
Abwasserbeseitigung	1'071'342.92	0.00	-18'676.30					1'052'666.62
Abfallwirtschaft	188'461.31	604.10	0.00					189'065.41
<b>2910 Fonds im Eigenkapital</b>								<b>0.00</b>
Ersatzabgaben für Parkplatzbauten	0.00			0.00	0.00			0.00
Forstreservefonds	0.00			0.00	0.00			0.00
Wohnraumfonds	0.00			0.00	0.00			0.00
Liegenschaftsfonds	0.00			0.00	0.00			0.00
<b>2990 Jahresergebnis</b>	<b>0.00</b>					753'621.03		<b>753'621.03</b>
<b>2999 Kumulierte Ergebnisse der Vorjahre</b>	<b>10'662'285.90</b>							<b>10'662'285.90</b>
<b>Total</b>	<b>12'695'282.07</b>	<b>16'619.88</b>	<b>-18'676.30</b>	<b>0.00</b>	<b>0.00</b>	<b>753'621.03</b>	<b>0.00</b>	<b>13'446'846.68</b>

## Anhang

### Sonderrechnungen

**Art** Legat, Schenkung  
**Bezeichnung, Konto** Sozialfonds (ehem. Legat Frieda Schöllkopf), 2092.01  
**Zweck** allgemeiner Sozialfonds

#### Erfolgsrechnung 2021

				Aufwand	Ertrag
<b>Ertrag</b>	Zinsertrag	Kapital	6'528.20		
		Zinssatz % (Verzinsung gemäss Beschluss)	0.50%		32.64
	Übrige Erträge	Spenden			1'200.00
<b>Aufwand</b>		Diverse Beiträge an private Haushalte		354.95	
Total Aufwand / Ertrag				354.95	1'232.64
<b>Ertragsüberschuss (+) / Aufwandüberschuss (-)</b>					<b>877.69</b>

#### Abschluss

		Vermögensveränderung
Vermögen Anfang Rechnungsjahr		6'528.20
Ertragsüberschuss (+) / Aufwandüberschuss (-)		877.69
<b>Vermögen Ende Rechnungsjahr</b>		<b>7'405.89</b>

#### Bilanz per 31.12.2021

		Aktiven	Passiven
Kapital			
Guthaben bei Politischer Gemeinde		7'405.89	
Aktivenüberschuss = <b>Vermögen</b>			7'405.89
<b>Total</b>		<b>7'405.89</b>	<b>7'405.89</b>

## Anhang

### Sonderrechnungen

**Art** Legat, Schenkung  
**Bezeichnung, Konto** Grabunterhaltsfonds (ehem. Legat Dr. F. Hauser), 2092.02  
**Zweck** allgemeiner Grabunterhaltsfonds

#### Erfolgsrechnung 2021

				Aufwand	Ertrag
<b>Ertrag</b>	Zinsertrag	Kapital	20'897.27		
		Zinssatz % (Verzinsung gemäss Beschluss)	0.50%		104.49
	Übrige Erträge				0.00
<b>Aufwand</b>		Grabunterhalt div. un gepflegte Gräber			
		Grabkreuz			
Total Aufwand / Ertrag				0.00	104.49
<b>Ertragsüberschuss (+) / Aufwandüberschuss (-)</b>					<b>104.49</b>

#### Abschluss

		Vermögensveränderung
Vermögen Anfang Rechnungsjahr		20'897.27
Ertragsüberschuss (+) / Aufwandüberschuss (-)		104.49
<b>Vermögen Ende Rechnungsjahr</b>		<b>21'001.76</b>

#### Bilanz per 31.12.2021

		Aktiven	Passiven
Kapital			
Guthaben bei Politischer Gemeinde		21'001.76	
Aktivenüberschuss = <b>Vermögen</b>			21'001.76
<b>Total</b>		<b>21'001.76</b>	<b>21'001.76</b>



## Anhang

### Sonderrechnungen

<b>Art</b>	Legat, Schenkung
<b>Bezeichnung, Konto</b>	Landwirtschaftsfonds (ehem. Adolf Bucher-Fonds), 2092.03
<b>Zweck</b>	allgemeiner Landwirtschaftsfonds

#### Erfolgsrechnung 2021

				Aufwand	Ertrag
<b>Ertrag</b>	Zinsertrag	Kapital	31'496.29		157.48
		Zinssatz % (Verzinsung gemäss Beschluss)	0.50%		
	Übrige Erträge				0.00
<b>Aufwand</b>				0.00	
Total Aufwand / Ertrag				0.00	157.48
<b>Ertragsüberschuss (+) / Aufwandüberschuss (-)</b>					<b>157.48</b>

#### Abschluss

		Vermögensveränderung
Vermögen Anfang Rechnungsjahr		31'496.29
Ertragsüberschuss (+) / Aufwandüberschuss (-)		157.48
<b>Vermögen Ende Rechnungsjahr</b>		<b>31'653.77</b>

#### Bilanz per 31.12.2021

		Aktiven	Passiven
Kapital			
Guthaben bei Politischer Gemeinde		31'653.77	
Aktivenüberschuss = <b>Vermögen</b>			31'653.77
<b>Total</b>		<b>31'653.77</b>	<b>31'653.77</b>

## Anhang

### Haushaltsgleichgewicht

#### Ausgleich des Budgets

Regel: Der Gemeindesteuerfuss wird grundsätzlich so festgesetzt, dass die Erfolgsrechnung des Budgets ausgeglichen ist (§ 92 Abs. 1 GG).

<b>Jahresergebnis Erfolgsrechnung</b>	Aufwandüberschuss (-) / Ertragsüberschuss (+) gemäss Budget	<b>-359'743.00</b>
<b>Jahresergebnis Erfolgsrechnung</b>	Aufwandüberschuss (-) / Ertragsüberschuss (+) gemäss Jahresrechnung	<b>753'621.03</b>

#### Zulässiger Aufwandüberschuss

Regel: Pro Jahr darf ein Aufwandüberschuss in der Höhe der budgetierten Abschreibungen auf dem Verwaltungsvermögen zuzüglich 3% des Steuerertrags budgetiert werden (§ 92 Abs. 2 GG).

Ist das Finanzvermögen grösser als das Fremdkapital [Nettovermögen], darf von Abs. 2 abgewichen und bis zur Höhe der Differenz ein Aufwandüberschuss budgetiert werden (§ 92 Abs. 3 GG).

Falls Einlagen in die Vorfinanzierungen (§ 90 Abs. 3 GG) oder in die Reserve (§ 123 Abs. 2 GG) budgetiert werden, darf im Budget kein Aufwandüberschuss resultieren.

Die Regelung ist für die Jahresrechnung nicht relevant.

#### Kennzahlen

Regel: Zur Beurteilung der Veränderung des Eigenkapitals, der Zinsbelastung und der Investitionen werden folgende Kennzahlen ausgewiesen (§ 94 GG).

##### Eigenkapitalquote

Die Eigenkapitalquote gibt Auskunft über die Kapitalstruktur der Gemeinde. Sie zeigt, zu welchem Anteil die Aktiven selber finanziert sind.

Ein höheres Eigenkapital bedeutet mehr Handlungsspielraum der Gemeinde und eine bessere Bonität gegenüber den Kreditgebern.

Richtwerte  
> 25 % genügend  
< 25 % ungenügend

2019	2020	<b>2021</b>	2022	2023	2024	2025	2026	2027	2028	Ø
75%	68%	<b>66%</b>								0%

##### Zinsbelastungsquote

Die Zinsbelastungsquote informiert über das Verhältnis der Zinsen zum laufenden Ertrag. Sie zeigt, wie gut die Gemeinde ihre Verpflichtungen gegenüber den Kreditgebern erfüllen kann. Die Tragbarkeitsberechnung erfolgt zu einem durchschnittlichen Zinssatz von 5 %.

Richtwerte  
< 5 % genügend  
> 5 % ungenügend

2019	2020	<b>2021</b>	2022	2023	2024	2025	2026	2027	2028	Ø
0%	0%	<b>0%</b>								0%

##### Investitionsanteil

Der Investitionsanteil zeigt das Ausmass der Investitionstätigkeit an. Er gibt an, welcher Anteil der gesamten Ausgaben einer Gemeinde für Investitionen in die Infrastruktur eingesetzt wird.

Richtwerte  
> 10 % genügend  
< 10 % ungenügend

2019	2020	<b>2021</b>	2022	2023	2024	2025	2026	2027	2028	Ø
9%	18%	<b>16%</b>								0%

## Anhang

### Finanzkennzahlen

	Rechnung 2021	Budget 2021	Rechnung 2020	Richtwerte
Anzahl Einwohner	2'341	2'380	2'335	
Gesamtsteuerfuss	110%	110%	110%	
Steuerkraft pro Einwohner (eigene Berechnung)	2'361	2'200	2'384	
<b>Selbstfinanzierungsgrad</b>	<b>111%</b>	7%	<b>17%</b>	> 100 % ideal 80 - 100 % gut bis vertretbar 50 - 80 % problematisch < 50 % ungenügend
Anteil der Nettoinvestitionen, der aus eigenen Mitteln finanziert werden kann.				
<b>Zinsbelastungsanteil</b>	<b>0%</b>	0%	<b>0%</b>	0 - 4 % gut 4 - 9 % genügend > 9 % schlecht
Anteil des laufenden Ertrags, welcher durch den Nettozinsaufwand gebunden ist.				
<b>Nettoverschuldungsquotient</b>	<b>-154%</b>	-	<b>-146%</b>	< 100 % gut 100 - 150 % genügend > 150 % schlecht
Anteil der direkten Steuern der natürlichen und juristischen Personen, der erforderlich wäre, um die Nettoschuld abzutragen.				
<b>Nettoschuld I pro Einwohnerin und Einwohner</b>	<b>-1'457</b>	-	<b>-1'397</b>	< 0 Fr. Nettovermögen 1 - 1'000 Fr. geringe Verschuldung 1'001 - 2'500 Fr. mittlere Verschuldung 2'501 - 5'000 Fr. hohe Verschuldung > 5'000 Fr. sehr hohe Verschuldung
Verschuldung pro Einwohnerin und Einwohner in Franken.				

## Anhang

### Kreditrechtliche Angaben

#### Verpflichtungskredite

Kreditbeschluss						Rechnung 2021								
Datum	Organ	Brutto Netto	Kredit Fr.	Konto ER Konto IR	Bezeichnung	Ausgaben kumuliert bis 2020	Einnahmen kumuliert bis 2020	Ausgaben	Einnahmen	Ausgaben kumuliert bis 2021	Einnahmen kumuliert bis 2021	Abweichung bewilligter Kredit	Abrechnung Datum	Organ
14.06.1994	GV	B	250'000.00	-	Abwasserkanal Wormegg							250'000.00		
14.06.1994	GV	B	110'000.00	-	Grabenschliess. Raaterstr. (80cm)							110'000.00		
14.06.1994	GV	B	85'000.00	-	Grabenschliess. Raaterstr. (60cm)							85'000.00		
26.08.2003	GV	B	358'150.00	790.5812	AV 93, Los 5	<b>261'374.05</b>	<b>89'288.36</b>			<b>261'374.05</b>	<b>89'288.36</b>	96'775.95		
09.09.2020	GV	B	760'000.00	8205.5040.04	Ersatzneubau Stadlerturm	<b>39'695.30</b>	<b>153'280.00</b>	<b>1'907.45</b>	<b>95'700.00</b>	<b>41'602.75</b>	<b>248'980.00</b>	718'397.25		
09.09.2020	GV	B	645'000.00	0290.5040.05/ 0290.5060.05	Ausbau Gemeindeverwaltung	<b>31'346.65</b>	<b>0.00</b>	<b>662'554.10</b>		<b>693'900.75</b>	<b>0.00</b>	-48'900.75		

Ausweis der von den Stimmberechtigten (Gemeindeversammlung oder Urne) oder dem Gemeindeparlament beschlossenen Verpflichtungskredite (§ 19 Abs. 1 lit. f. VGG).

## Anhang

### Gebundene Ausgabenbeschlüsse

Kreditbeschluss							Rechnung 2021						
Datum	Brutto Netto	Kredit Fr.	Konto ER Konto IR	Bezeichnung	Ausgaben kumuliert bis 2020	Einnahmen kumuliert bis 2020	Ausgaben	Einnahmen	Ausgaben kumuliert bis 2021	Einnahmen kumuliert bis 2021	Abweichung bewilligter Kredit	Abrechnung Datum	Organ
01.04.2014	B	60'000.00	701.5018	Erneuerung Wasserleitung im Lee	<b>48'786.65</b>	<b>0.00</b>	<b>0.00</b>	<b>0</b>	<b>48'786.65</b>	<b>0.00</b>	11'213.35		
13.09.2016	B	93'000.00	620.5013	Sanierung Gde-Strassen: Büelweg	<b>1'817.35</b>	<b>0.00</b>	<b>0.00</b>	<b>0</b>	<b>1'817.35</b>	<b>0.00</b>	91'182.65		
26.03.2019	B	829'320.00	6150.5010.02	Sanierung Bergstrasse	<b>649'709.90</b>	<b>0.00</b>	<b>4'111.90</b>	<b>0.00</b>	<b>653'821.80</b>	<b>0.00</b>	175'498.20		
26.03.2019	B	581'040.00	7101.5030.05	Ersatz und Kaliberverg. WL Bergstr.	<b>418'449.34</b>	<b>0.00</b>	<b>1'079.48</b>	<b>0.00</b>	<b>419'528.82</b>	<b>0.00</b>	161'511.18		
26.03.2019	B	407'750.00	7201.5030.04	Ersatz Meteorwasserleitung Bergstr.	<b>302'285.18</b>	<b>0.00</b>	<b>0.00</b>	<b>0.00</b>	<b>302'285.18</b>	<b>0.00</b>	105'464.82		
22.10.2019	B	120'000.00	7101.5030.11	Verbindungsleitung Res. Schwarzrüti	<b>73'046.24</b>	<b>0.00</b>	<b>0.00</b>	<b>0.00</b>	<b>73'046.24</b>	<b>0.00</b>	46'953.76		
20.01.2020	B	100'000.00	7201.5030.12	Sanierung Schmutzwasserl. Bergstr.	<b>92'837.27</b>	<b>0.00</b>	<b>1'930.50</b>	<b>0.00</b>	<b>94'767.77</b>	<b>0.00</b>	5'232.23		
10.02.2020	B	24'000.00	6150.5010.04	Sanierung Hochfelderstrasse (Projekt)	<b>26'421.75</b>	<b>0.00</b>	<b>0.00</b>	<b>0.00</b>	<b>26'421.75</b>	<b>0.00</b>	-2'421.75		
18.05.2020	B	37'000.00	6150.5010.05	Sanierung Hafnergasse (Projekt)	<b>3'332.74</b>	<b>0.00</b>	<b>14'781.59</b>	<b>0.00</b>	<b>18'114.33</b>	<b>0.00</b>	18'885.67		
			7101.5030.13		<b>0.00</b>	<b>0.00</b>	<b>0.00</b>	<b>0.00</b>	<b>0.00</b>	<b>0.00</b>	0.00		
			7201.5030.14		<b>0.00</b>	<b>0.00</b>	<b>0.00</b>	<b>0.00</b>	<b>0.00</b>	<b>0.00</b>	0.00		
08.06.2020	B	345'000.00	6150.5010.04	Sanierung Hochfelderstrasse	<b>375'769.75</b>	<b>0.00</b>	<b>11'651.25</b>	<b>0.00</b>	<b>387'421.00</b>	<b>0.00</b>	-42'421.00		
08.06.2020	B	114'000.00	8120.5010.03	Sanierung Landwirtschaftsw. PWI	<b>141'619.20</b>	<b>50'000.00</b>	<b>0.00</b>	<b>0.00</b>	<b>141'619.20</b>	<b>50'000.00</b>	-27'619.20		
31.05.2021	B	350'000.00	8120.5010.03	Sanierung Landwirtschaftsw. PWI 2021	<b>0.00</b>	<b>0.00</b>	<b>185'762.50</b>	<b>0.00</b>	<b>185'762.50</b>	<b>0.00</b>	164'237.50		
19.10.2020	B	35'000.00	6150.5010.07/ 7101.5030.15	Sanierung Sandgrabenstrasse (Projekt)	<b>0.00</b>	<b>0.00</b>	<b>9'672.33</b>	<b>0.00</b>	<b>9'672.33</b>	<b>0.00</b>	25'327.67		
12.04.2021	B	390'000.00	6150.5010.07	Sanierung Sandgrabenstrasse	<b>0.00</b>	<b>0.00</b>	<b>302'621.00</b>	<b>0.00</b>	<b>302'621.00</b>	<b>0.00</b>	87'379.00		
12.04.2021	B	270'500.00	7101.5030.15	Ersatz Wasserleitung Sandgrabenstr.	<b>0.00</b>	<b>0.00</b>	<b>163'253.77</b>	<b>0.00</b>	<b>163'253.77</b>	<b>0.00</b>	107'246.23		

Ausweis der vom Gemeinderat als gebunden erklärten Ausgaben über dessen Kompetenzlimite gemäss Gemeindeordnung.

# **Jahresrechnung - Details zum Finanzbericht**

## Erfolgsrechnung

### Erläuterungen zur Erfolgsrechnung

# 0

## Allgemeine Verwaltung

Konto	Rechnung 2021	Budget 2021	Differenz	
0110.3000.02	9'230.00	16'000.00	6'770.00	Zu hoher Budgetbetrag.
0110.3102.00	16'314.22	13'000.00	-3'314.22	Höhere Kosten aufgrund Vorbereitungen der bevorstehenden Wahlen.
0110.4260.00	-1'760.00	-6'000.00	-4'240.00	Aus tieferen Entschädigungen folgen tiefere Rückerstattungen.
0120.3000.02	44'520.00	55'000.00	10'480.00	Es sind weniger Entschädigungen für Tag- und Sitzungsgelder angefallen.
0120.3130.02	4'989.89	25'000.00	20'010.11	Es konnten weniger Anlässe als geplant durchgeführt werden. (Jungbürgerfeier)
0210.3010.09	-15'941.60	0.00	15'941.60	Rückerstattungen aus EO und MSE.
0210.3090.00	13'841.65	8'000.00	-5'841.65	Höhere Weiterbildungskosten.
0210.3130.91	8'939.19	5'500.00	-3'439.19	Höhere Kosten im Bereich des Steuerversandes.
0210.4260.00	-14'817.95	-11'400.00	3'417.95	Höhere Rückerstattungen (inkl. Beteiligungen an Weiterbildung).
0220.3010.00	235'705.20	200'000.00	-35'705.20	Verschiebung Kostenstellen.
0220.3052.00	24'366.10	14'000.00	-10'366.10	Verschiebung Kostenstellen.
0220.3130.00	34'679.63	28'000.00	-6'679.63	Mehrkosten im Bereich Web-GIS.
0220.3130.09	16'777.00	22'000.00	5'223.00	Weniger Lunch-Checks, und geringere allgemeine Kosten.
0220.3132.10	120'961.30	40'000.00	-80'961.30	Abhängig von Bautätigkeit.
0220.3162.00	9'164.15	6'000.00	-3'164.15	Mehrkosten infolge Wechsel der Druckgeräte.
0220.3636.00	3'472.75	9'000.00	5'527.25	Tiefere Beiträge als budgetiert.
0220.4210.02	-216'259.35	-80'000.00	136'259.35	Abhängig von Bautätigkeit.
0290.3010.00	16'073.00	12'000.00	-4'073.00	Verteilung Kostenstellen.
0290.3300.60	18'548.38	9'400.00	-9'148.38	Nutzungsdauer gemäss Budget: 8 Jahren. Korrekte Nutzungsdauer von Möbeln: 5 Jahre.
0291.3120.00	15'488.65	12'000.00	-3'488.65	Höhere Versorgungskosten (Strom).
0291.3144.00	9'619.40	5'000.00	-4'619.40	Anfall von diversen Unterhaltsarbeiten.
0291.4470.00	-35'693.00	-52'000.00	-16'307.00	Teilweise Leerstand und allgemeine Mindererträge im Vergleich zum Vorjahr.
0292.3111.00	7'415.50	1'000.00	-6'415.50	Ersatz defekter Geräte.
0292.3144.00	22'028.20	5'000.00	-17'028.20	Mehrkosten für Reparaturen / Unterhalt am Lift.
0293.3010.00	8'343.25	18'000.00	9'656.75	Tiefere Lohnkosten aufgrund weniger Vermietungen.
0293.3101.00	1'606.15	5'000.00	3'393.85	Geringere Nutzung der Räumlichkeiten.
0293.4472.00	-350.00	-17'000.00	-16'650.00	Geringere Nutzung der Räumlichkeiten.
0294.3120.00	16'062.00	11'000.00	-5'062.00	Höhere Kosten (2 x Heizöl).
0294.3144.00	26'453.80	3'000.00	-23'453.80	Ersatz Heizung.

# 1

## Öffentliche Sicherheit

Konto	Rechnung 2021	Budget 2021	Differenz	
1200.3090.00	3'200.00	0.00	-3'200.00	Weiterbildung Friedensrichter.
1400.3010.00	74'764.05	63'000.00	-11'764.05	Verteilung Kostenstellen.
1400.3052.00	5'007.50	1'500.00	-3'507.50	Verteilung Kostenstellen.
1400.3130.03	14'250.15	18'000.00	3'749.85	Geringere Kosten für amtliche Vermessung.
1400.3130.04	0.00	10'000.00	10'000.00	Keine Arbeiten ausgeführt.
1400.3612.02	11'222.25	700.00	-10'522.25	Anteil an Aufwandüberschuss gemäss Rechnung des Betriebsamtes Dielsdorf-Nord.
1400.4210.00	-36'247.15	-28'000.00	8'247.15	Mehreinnahmen durch Gebühren.
1400.4260.00	-650.00	-8'000.00	-7'350.00	Keine Rückerstattungen aus Nachführung Leistungskataster (1400.3130.04).
1500.3660.20	18'171.73	22'200.00	4'028.27	Tiefere Abschreibungen aufgrund beendetem Nutzungszeitraum.
1620.3144.00	4'365.60	1'000.00	-3'365.60	Höhere Unterhaltskosten.
1620.4707.00	-6'400.00	-2'000.00	4'400.00	Höhere Schutzraumabgaben als budgetiert.

# 3

## Kultur, Sport und Freizeit

Konto	Rechnung 2021	Budget 2021	Differenz	
3290.3000.00	1'570.00	5'000.00	3'430.00	Tiefere Kosten aufgrund weniger Anlässen.
3290.3130.00	6'000.25	20'000.00	13'999.75	Tiefere Kosten aufgrund weniger Anlässen.
3420.3143.00	28'661.00	51'000.00	22'339.00	Restaurierung Löwenbrunnen über Investitionsrechnung. Zusätzlich: Ersatz Linde bei Löwenbrunnen.

# 4

## Gesundheit

Konto	Rechnung 2021	Budget 2021	Differenz	
4125.3632.40	387'137.20	170'000.00	-217'137.20	Höhere Kosten im Bereich der Langzeitpflege.
4125.3632.45	5'908.80	0.00	-5'908.80	Höhere Kosten im Bereich der Akut- und Übergangspflege.
4125.3635.45	4'034.80	0.00	-4'034.80	Höhere Kosten im Bereich der Akut- und Übergangspflege.
4210.4636.00	-17'212.71	-2'600.00	14'612.71	Die Spitex erzielte einen höheren Ertragsüberschuss als budgetiert.
4215.3635.56	39'082.35	60'000.00	20'917.65	Geringere Kosten als budgetiert.
4215.3636.50	102'830.65	78'000.00	-24'830.65	Höhere Kosten als budgetiert.
4340.3132.00	9'424.10	5'000.00	-4'424.10	Höhere Kosten, da mehr Trinkwasserproben durchgeführt wurden.



## 5

## Soziale Sicherheit

Konto	Rechnung 2021	Budget 2021	Differenz	
5120.3635.10	81'727.50	65'000.00	-16'727.50	Höhere Prämienkosten.
5120.4290.11	-8'651.65	-5'000.00	3'651.65	Mehrertrag aus eingelösten Verlustscheinen.
5120.4630.00	-4'325.83	-35'000.00	-30'674.17	Hälftiger Anteil an 5120.4290.11.
5120.4631.00	-24'051.49	-30'000.00	-5'948.51	Weniger Beiträge aufgrund höheren Rückerstattungen gem. 5120.4637.10.
5120.4637.10	-49'024.35	-9'000.00	40'024.35	Höhere Rückerstattungen als budgetiert.
5120.4637.11	-3'078.00	0.00	3'078.00	Erhaltene EL-Rückerstattung.
5220.3637.22	97'538.20	60'000.00	-37'538.20	Höhere Krankheitskosten im Bereich ZL IV gegenüber den Vorjahren.
5220.4631.00	-270'090.00	-211'000.00	59'090.00	Höherer Staatsbeitrag als budgetiert.
5220.4637.20	-20'543.00	0.00	20'543.00	Rückerstattungen zu viel bezogener Ergänzungsleistungen.
5320.3637.23	16'077.90	25'000.00	8'922.10	Tiefere Krankheitskosten im Bereich ZL AHV als budgetiert.
5320.4637.21	-12'683.00	0.00	12'683.00	Höhere Rückerstattungen im Bereich ZL AHV als budgetiert.
5350.3199.10	3'234.00	14'000.00	10'766.00	Seniorenflug konnte nicht durchgeführt werden.
5350.3637.00	502.60	5'600.00	5'097.40	Weniger Leistungen als budgetiert.
5350.4260.00	0.00	-6'500.00	-6'500.00	Seniorenflug konnte nicht durchgeführt werden.
5430.3637.00	76'058.30	40'000.00	-36'058.30	Höhere Bevorschussungen von Kinderalimenten als in den Vorjahren.
5440.3636.00	62'012.00	160'000.00	97'988.00	Weniger Leistungen als budgetiert in Anspruch genommen.
5440.4260.00	-41'661.20	0.00	41'661.20	Kostenbeteiligung Dritter zu 5440.3636.00.
5450.3612.00	8'650.55	15'000.00	6'349.45	Geringere Mandatsführungskosten gegenüber den Vorjahren.
5450.3635.00	2'281.50	30'000.00	27'718.50	Zum Teil werden Massnahmen über die Funktion 5720/5730 und nicht wie budgetiert über die Funktion 5450 gebucht.
5450.3636.00	0.00	80'000.00	80'000.00	
5450.3637.00	0.00	5'000.00	5'000.00	
5450.4260.00	-145'797.40	-2'000.00	143'797.40	Rückerstattung Kantonale Stellen.
5710.3181.10	16'128.00	0.00	-16'128.00	Höhere Abschreibungen von Rückerstattungsforderungen als budgetiert.
5710.4631.00	17'774.00	-13'000.00	-30'774.00	Rückerstattung von zu viel bezogenen Beiträgen.
5710.4637.24	-85'353.00	0.00	85'353.00	Rückerstattung von Beihilfen.
5720.3637.30	314'091.00	90'000.00	-224'091.00	Wirtschaftliche Hilfe wurde gemäss aktuellen Fallzahlen budgetiert. Veränderungen sind normal, ebenso ob es einen Anspruch auf Kostenersatz gibt, jeder neue Fall bzw. Fallabgang bringt Veränderungen mit sich. Eine korrekte Budgetierung ist somit meist nicht möglich. Siehe zudem Bemerkung bei Funktion 5450.
5720.3637.34	193'570.40	100'000.00	-93'570.40	
5720.3637.35	150'038.75	120'000.00	-30'038.75	
5720.4631.00	-10'193.80	-6'000.00	4'193.80	
5720.4637.30	-139'193.85	-10'000.00	129'193.85	
5720.4637.34	-113'615.60	-20'000.00	93'615.60	
5720.4637.35	-150'038.75	-120'000.00	30'038.75	
5730.3130.00	62'295.30	0.00	-62'295.30	Familienunterstützung (s. Bemerkung 5450).
5730.3160.00	11'460.00	6'500.00	-4'960.00	Mietzahlungen für Asylunterkunft gem. neuer Leistungsvereinb. mit der ORS direkt über Gemeinde.
5730.4611.00	-56'661.90	-80'000.00	-23'338.10	Tiefere Entschädigungen durch den Kanton als budgetiert.
5790.3010.00	65'389.85	92'000.00	26'610.15	Verteilung Kostenstellen.
5790.3130.00	5'842.60	30'000.00	24'157.40	Teilw. Massnahmen neu über Funktion 5720 und nicht wie budgetiert über Funktion 5790.

5790.3636.00	16'110.00	25'000.00	8'890.00	Tiefere Kosten infolge Fallabnahme.
5790.4260.00	-8'199.60	0.00	8'199.60	Ausserordentliche Rückerstattung von Leistungen aus vergangenen Jahren.

## 6

### Verkehr und Nachrichtenübermittlung

Konto	Rechnung 2021	Budget 2021	Differenz	
6150.3052.00	10'927.95	14'500.00	3'572.05	Tiefere Beiträge an Pensionskasse als budgetiert.
6150.3110.00	3'405.80	10'000.00	6'594.20	Weniger Anschaffungen als budgetiert.
6150.3130.00	4'907.10	9'500.00	4'592.90	Weniger Dienstleistungen als budgetiert in Anspruch genommen.
6150.3130.91	795.45	4'000.00	3'204.55	Weniger Kosten als budgetiert.
6150.3141.00	22'487.65	15'000.00	-7'487.65	Mehrkosten aufgrund von Überschwemmung.
6150.3141.02	24'308.25	30'000.00	5'691.75	Geringere Kosten als budgetiert.
6150.3141.03	35'173.15	11'000.00	-24'173.15	Mehrkosten im Zusammenhang mit stärkerem Schneefall und Eis.
6150.3144.00	4'797.90	33'000.00	28'202.10	Umbau Werkhof wird in der Investitionsrechnung berücksichtigt.
6150.3151.00	25'435.40	15'000.00	-10'435.40	Höhere Kosten als budgetiert aufgrund von nötigem Unterhalt.
6150.3300.60	30'065.94	39'400.00	9'334.06	Tiefere Abschreibungen als budgetiert.
6150.4260.00	-22'045.75	-10'000.00	12'045.75	Höhere Rückerstattungen Dritter / Weiterverrechnungen von Strassenarbeiten.
6220.3634.00	174'549.00	145'000.00	-29'549.00	Erhöhung der Gemeindebeiträge an ZVV.

## 7

### Umweltschutz und Raumordnung

Konto	Rechnung 2021	Budget 2021	Differenz	
7101.3090.00	1'666.29	5'500.00	3'833.71	Teilweise wurden Weiterbildungen auf 2022 verschoben.
7101.3111.01	23'885.42	1'000.00	-22'885.42	Ersatz von nicht budgetierten Geräten.
7101.3130.00	36'912.18	101'000.00	64'087.82	Arbeiten wurden über die Investitionsrechnung gebucht (GWP Check).
7101.3143.00	71'043.65	55'000.00	-16'043.65	Höhere Kosten aufgrund mehrerer Wasserrohrbrüchen und nötigen Sicherheitsmassnahmen.
7101.3151.12	19'883.94	25'000.00	5'116.06	Tiefere Kosten als budgetiert.
7101.3300.30	35'647.72	47'500.00	11'852.28	Tiefere Abschreibungen als budgetiert.
7101.3510.00	16'015.78	0.00	-16'015.78	Ertragsüberschuss im Bereich Wasserwerke.
7101.4240.02	-22'261.13	-14'000.00	8'261.13	Höherer Verbrauch als budgetiert.
7101.4240.03	-792.48	-5'000.00	-4'207.52	Tieferer Verbrauch als budgetiert.
7101.4240.04	-4'571.03	-10'000.00	-5'428.97	Tieferer Verbrauch als budgetiert.
7101.4390.00	-6'259.00	0.00	6'259.00	Ausserordentlicher Ertrag aus Revision MWST.
7101.4510.00	0.00	-25'600.00	-25'600.00	Es wurde ein Ertragsüberschuss im Bereich Wasser erzielt.
7201.3130.05	0.00	45'000.00	45'000.00	Reinigungsarbeiten tiefer und über 7101.3143.00 verbucht.
7201.3130.91	886.00	15'000.00	14'114.00	Budgetierte Posten wurden nicht ausgeführt.
7201.3320.90	0.00	5'000.00	5'000.00	Keine Abschreibungen.
7201.4510.00	-18'676.30	-97'150.00	-78'473.70	Es wurde ein tieferer Aufwandüberschuss als geplant erzielt.

7202.3090.00	11'691.83	5'000.00	-6'691.83	Mehr Weiterbildungen als budgetiert wurden budgetiert.
7202.3101.00	25'714.37	20'000.00	-5'714.37	Mehr Kosten als budgetiert.
7202.3111.00	10'363.69	6'000.00	-4'363.69	Mehrkosten aufgrund Ersatz Pumpe.
7202.3120.00	19'593.44	15'000.00	-4'593.44	Höhere Stromkosten als budgetiert.
7202.3143.00	10'163.78	5'000.00	-5'163.78	Mehrkosten aufgrund Ersatz Pumpe.
7202.3151.00	4'175.99	15'000.00	10'824.01	Weniger Unterhaltsarbeiten angefallen.
7202.3320.90	0.00	4'000.00	4'000.00	Keine Abschreibungen.
7301.3119.00	0.00	9'000.00	9'000.00	Keine Neuanschaffung durchgeführt.
7301.4240.20	-69'436.73	-85'000.00	-15'563.27	Grundgebühr wird mit Budget 2022 korrigiert. Ursprünglich geplante Erhöhung war höher.
7301.4240.24	-10'785.80	-14'000.00	-3'214.20	Weniger Verkäufe als budgetiert.
7410.3143.00	31'493.70	50'000.00	18'506.30	Nicht alle geplanten Arbeiten konnten ausgeführt werden.
7410.3320.90	0.00	3'300.00	3'300.00	Keine Abschreibungen.
7710.3010.00	1'933.70	6'000.00	4'066.30	Verteilung Kostenstellen.
7710.3130.10	9'555.85	4'000.00	-5'555.85	Höhere Bestattungsdienstleistungen als in den Vorjahren.
7900.3130.00	482.50	5'000.00	4'517.50	Tiefere Kosten als budgetiert.
7900.3300.30	0.00	3'000.00	3'000.00	Keine Abschreibungen.

# 8

## Volkswirtschaft

Konto	Rechnung 2021	Budget 2021	Differenz	
8200.3141.00	5'320.95	15'000.00	9'679.05	Tiefere Kosten als budgetiert.
8200.3145.00	8'288.85	0.00	-8'288.85	Kauf Waldparzelle.
8200.3199.00	36'354.30	30'000.00	-6'354.30	Höhere Kosten als budgetiert.
8200.4631.00	0.00	-5'000.00	-5'000.00	Keine Vergütungen des Kantons.
8205.3300.40	0.00	12'100.00	12'100.00	Keine Abschreibungen, da der Stadler Turm noch nicht fertiggestellt wurde.
8600.4604.00	-223'263.65	-170'000.00	53'263.65	Höhere Ausschüttung als budgetiert.

## 9

## Finanzen und Steuern

Konto	Rechnung 2021	Budget 2021	Differenz		
9100.3180.00	-4'881.87	0.00	4'881.87	Wertberichtigung auf Forderungen gemäss Abschreibungen der letzten Jahre.	
9100.3181.00	-5'364.36	5'000.00	10'364.36		
9100.4000.10	-155'956.12	-101'400.00	54'556.12	Effektive Steuerzahlen gemäss Jahresabschluss Steueramt. Abweichungen sind normal, da Steuerzahlen sehr schwierig zu budgetieren sind. Bei Steuerauscheidungen kann zudem nie vorhergesagt werden, welche Steuerjahre abgeschlossen werden können.	
9100.4000.40	-28'126.90	-17'500.00	10'626.90		
9100.4000.50	86'069.00	46'800.00	-39'269.00		
9100.4001.10	-57'304.18	-46'800.00	10'504.18		
9100.4001.40	-11'240.10	-7'800.00	3'440.10		
9100.4001.50	26'935.95	11'700.00	-15'235.95		
9100.4010.10	6'693.84	13'600.00	6'906.16		
9101.4022.00	-1'010'795.00	-350'000.00	660'795.00		Es wurden mehr Grundstückgewinnsteuern veranlagt als budgetiert. (Höhere Verkaufstätigkeit)
9610.3499.11	2'618.38	7'000.00	4'381.62		Vergütungszinsen auf Steuern gemäss Steuerabschlüssen.
9610.4401.11	-3'631.64	-7'000.00	-3'368.36		Zinsen auf Steuern gemäss Steuerabschlüssen.
9630.3430.40	0.00	3'000.00	3'000.00	Keine Kosten.	
9630.3439.40	0.00	3'000.00	3'000.00	Keine Kosten.	
9630.4120.00	-237'888.50	-300'000.00	-62'111.50	Tiefere Konzessionen als budgetiert.	
9690.3411.60	78'300.00	0.00	-78'300.00	Realisierter Verlust aus Eintausch des Gemeindefahrzeuges.	
9951.3635.00	0.00	30'000.00	30'000.00	Keine Beiträge.	
9951.4502.00	0.00	-29'700.00	-29'700.00	Keine Entnahmen aus Legaten.	

## Erfolgsrechnung

Hauptaufgabenbereiche (Funktionale Gliederung)		Rechnung 2021		Budget 2021		Rechnung 2020	
		Aufwand	Ertrag	Aufwand	Ertrag	Aufwand	Ertrag
0	Allgemeine Verwaltung	1'571'926.87	750'425.90	1'421'120.00	648'400.00	1'456'536.58	654'354.40
1	Öffentliche Ordnung und Sicherheit	496'743.83	52'812.30	495'350.00	49'200.00	511'854.50	55'714.65
3	Kultur, Sport und Freizeit	112'317.61	7'217.25	152'930.00	9'500.00	131'475.46	8'697.10
4	Gesundheit	818'110.69	27'724.26	593'720.00	13'600.00	628'248.46	91'714.52
5	Soziale Sicherheit	2'229'341.25	1'292'279.97	2'083'500.00	707'888.00	2'371'129.11	1'066'317.97
6	Verkehr und Nachrichtenübermittlung	1'070'360.22	40'652.05	1'083'800.00	27'500.00	1'101'227.10	35'378.90
7	Umweltschutz und Raumordnung	1'177'248.72	1'027'432.92	1'317'950.00	1'135'750.00	1'216'117.85	1'077'016.84
8	Volkswirtschaft	62'764.54	267'632.25	70'350.00	216'900.00	48'983.84	290'108.05
9	Finanzen und Steuern	2'421'441.87	7'247'699.73	2'403'881.00	6'454'120.00	2'106'858.16	5'863'004.57
<b>Total Aufwand / Ertrag</b>		<b>9'960'255.60</b>	<b>10'713'876.63</b>	<b>9'622'601.00</b>	<b>9'262'858.00</b>	<b>9'572'431.06</b>	<b>9'142'307.00</b>
<b>Ertragsüberschuss / Aufwandüberschuss</b>		<b>753'621.03</b>	<b>0.00</b>	<b>0.00</b>	<b>359'743.00</b>	<b>0.00</b>	<b>430'124.06</b>
<b>Total</b>		<b>10'713'876.63</b>	<b>10'713'876.63</b>	<b>9'622'601.00</b>	<b>9'622'601.00</b>	<b>9'572'431.06</b>	<b>9'572'431.06</b>

## Erfolgsrechnung

Einzelkonten nach Funktionen		Rechnung 2021		Budget 2021		Rechnung 2020	
		Aufwand	Ertrag	Aufwand	Ertrag	Aufwand	Ertrag
<b>0</b>	<b>ALLGEMEINE VERWALTUNG</b>	<b>1'571'926.87</b>	<b>750'425.90</b>	<b>1'421'120.00</b>	<b>648'400.00</b>	<b>1'456'536.58</b>	<b>654'354.40</b>
	<i>Nettoergebnis</i>		<i>821'500.97</i>		<i>772'720.00</i>		<i>802'182.18</i>
<b>0110</b>	<b>Legislative</b>	<b>49'832.97</b>	<b>1'760.00</b>	<b>53'000.00</b>	<b>6'000.00</b>	<b>51'036.98</b>	<b>2'875.15</b>
	<i>Nettoergebnis</i>		<i>48'072.97</i>		<i>47'000.00</i>		<i>48'161.83</i>
3000.01	Entschädigungen an Behörden und Kommissionen, Grundentschädigung	9'454.00		10'000.00		9'454.00	
3000.02	Entschädigungen an Behörden und Kommissionen, Tag- und	9'230.00		16'000.00		10'810.00	
3050.00	AG-Beiträge AHV, IV, EO, ALV, Verwaltungskosten	717.30		1'000.00		1'064.10	
3053.00	AG-Beiträge an Unfall- und Personal-Haftpflichtversicherungen	133.25		200.00		141.20	
3054.00	AG-Beiträge an Familienausgleichskasse	133.90		200.00		199.70	
3055.00	AG-Beiträge an Krankentaggeldversicherungen	7.90		100.00		11.50	
3090.00	Aus- und Weiterbildung	1'350.00					
3102.00	Drucksachen, Publikationen	16'314.22		13'000.00		17'277.33	
3130.00	Dienstleistungen Dritter	51.60				64.60	
3132.01	Externe Berater, Gutachter; Buchprüfungskosten	12'440.80		12'000.00		12'014.55	
3170.00	Reisekosten und Spesen			500.00			
4260.00	Rückerstattungen und Kostenbeteiligungen Dritter		1'760.00		6'000.00		2'875.15
<b>0120</b>	<b>Exekutive</b>	<b>182'602.66</b>	<b>3'740.10</b>	<b>223'200.00</b>	<b>4'500.00</b>	<b>184'232.85</b>	<b>3'527.05</b>
	<i>Nettoergebnis</i>		<i>178'862.56</i>		<i>218'700.00</i>		<i>180'705.80</i>
3000.01	Entschädigungen an Behörden und Kommissionen,	93'400.20		100'000.00		95'514.00	
3000.02	Entschädigungen an Behörden und Kommissionen, Tag- und	44'520.00		55'000.00		43'860.00	
3050.00	AG-Beiträge AHV, IV, EO, ALV, Verwaltungskosten	8'870.95		9'000.00		8'927.10	
3053.00	AG-Beiträge an Unfall- und Personal-Haftpflichtversicherungen	897.90		900.00		915.05	
3054.00	AG-Beiträge an Familienausgleichskasse	1'655.05		1'800.00		1'672.45	
3055.00	AG-Beiträge an Krankentaggeldversicherungen	10.75				10.95	
3090.01	Aus- und Weiterbildung der Exekutive			2'000.00		673.15	
3102.00	Drucksachen, Publikationen	277.10		3'000.00		1'364.35	
3130.00	Dienstleistungen Dritter	11'231.90		10'000.00		10'815.90	
3130.02	Anlässe, Empfänge, Ehrungen und Jungbürgerfeiern	4'989.89		25'000.00		6'104.90	

## Erfolgsrechnung

Einzelkonten nach Funktionen		Rechnung 2021		Budget 2021		Rechnung 2020	
		Aufwand	Ertrag	Aufwand	Ertrag	Aufwand	Ertrag
3130.09	Repräsentationskosten	14'776.37		14'000.00		10'656.55	
3134.00	Sachversicherungsprämien	1'368.15		1'500.00		1'303.00	
3170.00	Reisekosten und Spesen	604.40		1'000.00		415.45	
3199.00	Übriger Betriebsaufwand					2'000.00	
4260.00	Rückerstattungen und Kostenbeteiligungen Dritter		3'740.10		4'500.00		3'527.05
<b>0210</b>	<b>Finanz- und Steuerverwaltung</b>	<b>362'044.91</b>	<b>245'918.95</b>	<b>352'000.00</b>	<b>237'900.00</b>	<b>319'702.72</b>	<b>252'646.50</b>
	<i>Nettoergebnis</i>		<i>116'125.96</i>		<i>114'100.00</i>		<i>67'056.22</i>
3000.00	Entschädigungen an Behörden und Kommissionen	160.00		500.00		160.00	
3010.00	Löhne des Verwaltungs- und Betriebspersonals	190'812.90		180'000.00		168'875.55	
3010.09	Erstattung von Lohn des Verwaltungs- und Betriebspersonals	-15'941.60					
3050.00	AG-Beiträge AHV, IV, EO, ALV, Verwaltungskosten	12'282.85		12'000.00		10'829.30	
3050.09	Erstattung von AG-Beiträgen AHV, IV, EO, ALV, Verwaltungskosten	-1'211.60					
3052.00	AG-Beiträge an Pensionskassen	10'892.65		13'000.00		11'398.20	
3053.00	AG-Beiträge an Unfall- und Personal-Haftpflichtversicherungen	3'021.95		3'000.00		2'821.50	
3054.00	AG-Beiträge an Familienausgleichskasse	2'291.45		2'000.00		2'028.35	
3055.00	AG-Beiträge an Krankentaggeldversicherungen	1'839.30		2'000.00		1'974.30	
3090.00	Aus- und Weiterbildung	13'841.65		8'000.00		400.00	
3091.00	Personalwerbung / Personalselektion					215.40	
3103.00	Fachliteratur und Zeitschriften	912.90		500.00		464.90	
3113.00	Anschaffung Hardware					1'106.00	
3130.00	Dienstleistungen Dritter	43'795.45		40'000.00		31'416.00	
3130.01	Post- und Bankspesen	1'888.84		2'000.00		1'926.22	
3130.91	Allgemeine Verwaltungskosten	8'939.19		5'500.00		11'451.90	
3133.00	Informatik-Nutzungsaufwand	81'518.35		74'000.00		68'683.25	
3170.00	Reisekosten und Spesen	92.25		500.00		14.40	
3181.00	Tatsächliche Forderungsverluste - Betriebskosten	2'576.74		4'000.00		3'487.70	
3499.00	Übriger Finanzaufwand	-0.02					
3611.00	Entschädigungen an Kantone und Konkordate	4'331.66		5'000.00		2'449.75	
4210.00	Gebühren für Amtshandlungen		1'239.00		1'500.00		1'800.00
4260.00	Rückerstattungen und Kostenbeteiligungen Dritter		14'817.95		11'400.00		15'326.40
4290.11	Eingelöste Verlustscheine						206.60

## Erfolgsrechnung

Einzelkonten nach Funktionen		Rechnung 2021		Budget 2021		Rechnung 2020	
		Aufwand	Ertrag	Aufwand	Ertrag	Aufwand	Ertrag
4611.00	Entschädigungen Kanton für Bezugskosten		85'176.00		90'000.00		84'994.00
4612.00	Entschädigungen Gemeindegütern Bezugskosten		144'686.00		135'000.00		150'319.50
<b>0220</b>	<b>Allgemeine Dienste, übrige</b>	<b>572'843.33</b>	<b>219'288.70</b>	<b>439'500.00</b>	<b>82'000.00</b>	<b>541'971.97</b>	<b>84'115.20</b>
	<i>Nettoergebnis</i>		<i>353'554.63</i>		<i>357'500.00</i>		<i>457'856.77</i>
3000.00	Entschädigungen an Behörden und Kommissionen	800.00		2'500.00		400.00	
3010.00	Löhne des Verwaltungs- und Betriebspersonals	235'705.20		200'000.00		200'718.75	
3010.02	Löhne des Verwaltungs- und Betriebspersonals,					5'851.85	
3050.00	AG-Beiträge AHV, IV, EO, ALV, Verwaltungskosten	14'904.20		13'500.00		13'881.15	
3050.09	Erstattung von AG-Beiträgen AHV, IV, EO, ALV, Verwaltungskosten	-178.00					
3052.00	AG-Beiträge an Pensionskassen	24'366.10		14'000.00		19'551.25	
3053.00	AG-Beiträge an Unfall- und Personal-Haftpflichtversicherungen	3'928.45		3'000.00		3'526.45	
3054.00	AG-Beiträge an Familienausgleichskasse	2'780.70		2'000.00		2'612.30	
3055.00	AG-Beiträge an Krankentaggeldversicherungen	1'852.45		1'500.00		1'650.80	
3090.00	Aus- und Weiterbildung	4'217.60		2'000.00		5'323.90	
3091.00	Personalwerbung / Personalselektion					7'352.00	
3099.00	Übriger Personalaufwand			1'000.00		500.00	
3100.00	Büromaterial	3'283.70		4'000.00		2'400.80	
3101.00	Betriebs-, Verbrauchsmaterial	1'278.30		1'000.00		740.50	
3102.00	Drucksachen, Publikationen	1'196.20		3'000.00		2'738.55	
3103.00	Fachliteratur und Zeitschriften	2'176.85		2'000.00		1'242.65	
3110.00	Anschaffung Büromöbel und -geräte	1'692.50					
3130.00	Dienstleistungen Dritter	34'679.63		28'000.00		27'102.45	
3130.06	Mitglieder- und Verbandsbeiträge	10'141.40		10'000.00		10'636.05	
3130.09	Repräsentationskosten, Lunch-Check	16'777.00		22'000.00		18'273.45	
3130.13	Nachführung Gemeindearchiv					10'652.40	
3132.00	Honorare externe Berater, Gutachter, Fachexperten usw.	7'653.45		10'000.00		15'581.45	
3132.10	Baukontrollen, Feuerpolizei	120'961.30		40'000.00		107'794.95	
3133.00	Informatik-Nutzungsaufwand	68'242.85		60'000.00		67'836.17	
3134.00	Sachversicherungsprämien	2'445.60		3'000.00		2'741.05	
3150.00	Unterhalt Mobilien	753.55		1'000.00		752.95	
3162.00	Raten für operatives Leasing	9'164.15		6'000.00		6'218.50	



## Erfolgsrechnung

Einzelkonten nach Funktionen		Rechnung 2021		Budget 2021		Rechnung 2020	
		Aufwand	Ertrag	Aufwand	Ertrag	Aufwand	Ertrag
3170.00	Reisekosten und Spesen	267.40		1'000.00		213.60	
3181.00	Tatsächliche Forderungsverluste	280.00					
3636.00	Beiträge an private Organisationen ohne Erwerbszweck	3'472.75		9'000.00		5'678.00	
4210.00	Gebühren für Amtshandlungen		661.00		1'500.00		600.50
4210.02	Baubewilligungsgebühren		216'259.35		80'000.00		73'799.55
4260.00	Rückerstattungen und Kostenbeteiligungen Dritter		2'370.00		500.00		9'715.15
4390.00	Übriger Ertrag		-1.65				
<b>0290</b>	<b>Verwaltungsliegenschaften, Gemeindehaus</b>	<b>108'879.55</b>	<b>79'088.55</b>	<b>96'200.00</b>	<b>82'000.00</b>	<b>117'299.63</b>	<b>88'983.45</b>
	<i>Nettoergebnis</i>		<i>29'791.00</i>		<i>14'200.00</i>		<i>28'316.18</i>
3010.00	Löhne des Verwaltungs- und Betriebspersonals	16'073.00		12'000.00		12'135.50	
3049.00	Übrige Zulagen	300.00					
3050.00	AG-Beiträge AHV, IV, EO, ALV, Verwaltungskosten	1'053.20		1'000.00		777.90	
3053.00	AG-Beiträge an Unfall- und Personal-Haftpflichtversicherungen	201.85		200.00		202.70	
3054.00	AG-Beiträge an Familienausgleichskasse	196.45		150.00		145.60	
3055.00	AG-Beiträge an Krankentaggeldversicherungen	145.20		150.00		141.70	
3101.00	Betriebs-, Verbrauchsmaterial	1'660.60		2'000.00		1'685.30	
3106.00	Medizinisches Material	193.80				2'019.85	
3110.00	Anschaffung Büromöbel und -geräte					924.05	
3111.00	Anschaffung Apparate, Maschinen, Geräte, Fahrzeuge, Werkzeuge	1'376.30		1'000.00		431.25	
3120.00	Ver- und Entsorgung Liegenschaften VV	14'772.20		13'000.00		14'920.80	
3130.00	Dienstleistungen Dritter	2'794.80		4'000.00		2'829.25	
3131.00	Planungen und Projektierungen Dritter					10'000.00	
3134.00	Sachversicherungsprämien	1'665.75		2'000.00		1'703.00	
3144.00	Unterhalt Hochbauten, Gebäude	9'501.40		10'000.00		46'891.60	
3151.00	Unterhalt Apparate, Maschinen, Geräte, Fahrzeuge, Werkzeuge	663.15		3'000.00		974.60	
3300.40	Ordentliche Abschreibungen Hochbauten VV	39'733.47		38'300.00		21'516.53	
3300.60	Ordentliche Abschreibungen Mobilien VV	18'548.38		9'400.00			
4260.00	Rückerstattungen und Kostenbeteiligungen Dritter		76.45				956.50
4260.01	Rückerstattungen von Raumnebenkosten		11'250.10		10'000.00		14'404.95
4470.00	Pacht- und Mietzinse Liegenschaften VV		67'762.00		72'000.00		73'622.00

## Erfolgsrechnung

Einzelkonten nach Funktionen		Rechnung 2021		Budget 2021		Rechnung 2020	
		Aufwand	Ertrag	Aufwand	Ertrag	Aufwand	Ertrag
<b>0291</b>	<b>Verwaltungsliegenschaften, Doktorhaus</b>	<b>81'766.22</b>	<b>43'932.15</b>	<b>76'250.00</b>	<b>62'000.00</b>	<b>73'975.05</b>	<b>57'730.30</b>
	<i>Nettoergebnis</i>		<i>37'834.07</i>		<i>14'250.00</i>		<i>16'244.75</i>
3010.00	Löhne des Verwaltungs- und Betriebspersonals	3'240.00		4'000.00		4'434.20	
3049.00	Übrige Zulagen	100.00		100.00			
3050.00	AG-Beiträge AHV, IV, EO, ALV, Verwaltungskosten	208.80		300.00		284.35	
3053.00	AG-Beiträge an Unfall- und Personal-Haftpflichtversicherungen	20.40		50.00		35.45	
3054.00	AG-Beiträge an Familienausgleichskasse	39.00		50.00		53.15	
3055.00	AG-Beiträge an Krankentaggeldversicherungen	17.40		50.00		50.15	
3101.00	Betriebs-, Verbrauchsmaterial	65.50		300.00		9.65	
3111.00	Anschaffung Apparate, Maschinen, Geräte, Fahrzeuge, Werkzeuge	883.14		1'000.00		1'922.00	
3120.00	Ver- und Entsorgung Liegenschaften VV	15'488.65		12'000.00		12'460.25	
3130.00	Dienstleistungen Dritter	1'915.35		2'500.00		2'321.35	
3134.00	Sachversicherungsprämien	1'207.30		1'200.00		1'268.15	
3144.00	Unterhalt Hochbauten, Gebäude	9'619.40		5'000.00		1'951.10	
3151.00	Unterhalt Apparate, Maschinen, Geräte, Fahrzeuge, Werkzeuge	156.00		500.00		317.90	
3170.00	Reisekosten und Spesen					62.05	
3300.40	Ordentliche Abschreibungen Hochbauten VV	46'849.00		47'200.00		46'849.02	
3300.90	Ordentliche Abschreibungen übrige Sachanlagen VV	1'956.28		2'000.00		1'956.28	
4260.00	Rückerstattungen und Kostenbeteiligungen Dritter		421.55				415.45
4260.01	Rückerstattungen von Raumnebenkosten		7'817.60		10'000.00		9'598.85
4470.00	Pacht- und Mietzinse Liegenschaften n VV		35'693.00		52'000.00		47'716.00
<b>0292</b>	<b>Verwaltungsliegenschaften, Haus Maag</b>	<b>118'966.34</b>	<b>116'860.25</b>	<b>95'670.00</b>	<b>117'500.00</b>	<b>97'464.65</b>	<b>121'775.90</b>
	<i>Nettoergebnis</i>		<i>2'106.09</i>	<i>21'830.00</i>		<i>24'311.25</i>	
3010.00	Löhne des Verwaltungs- und Betriebspersonals	3'356.40		3'500.00		3'356.40	
3049.00	Übrige Zulagen	100.00		100.00		100.00	
3050.00	AG-Beiträge AHV, IV, EO, ALV, Verwaltungskosten	216.00		220.00		214.80	
3053.00	AG-Beiträge an Unfall- und Personal-Haftpflichtversicherungen	21.60		50.00		22.20	
3054.00	AG-Beiträge an Familienausgleichskasse	40.20		50.00		40.20	
3055.00	AG-Beiträge an Krankentaggeldversicherungen	18.00		50.00		18.00	
3101.00	Betriebs-, Verbrauchsmaterial	291.85		200.00		180.30	

## Erfolgsrechnung

Einzelkonten nach Funktionen	Rechnung 2021		Budget 2021		Rechnung 2020	
	Aufwand	Ertrag	Aufwand	Ertrag	Aufwand	Ertrag
3111.00 Anschaffung Apparate, Maschinen, Geräte, Fahrzeuge, Werkzeuge	7'415.50		1'000.00			
3120.00 Ver- und Entsorgung Liegenschaften VV	13'042.80		11'000.00		8'089.55	
3130.00 Dienstleistungen Dritter	2'158.35		3'000.00		1'915.35	
3134.00 Sachversicherungsprämien	1'632.10		2'000.00		1'708.10	
3144.00 Unterhalt Hochbauten, Gebäude	22'028.20		5'000.00		12'916.30	
3150.00 Unterhalt Mobilien			1'000.00			
3151.00 Unterhalt Apparate, Maschinen, Geräte, Fahrzeuge, Werkzeuge	162.50				420.60	
3300.40 Ordentliche Abschreibungen Hochbauten VV	68'482.84		68'500.00		68'482.85	
4260.00 Rückerstattungen und Kostenbeteiligungen Dritter		70.00				
4260.01 Rückerstattungen von Raumnebenkosten		16'430.25		17'500.00		17'199.90
4470.00 Pacht- und Mietzinse Liegenschaften VV		100'360.00		100'000.00		104'576.00
<b>0293 Verwaltungsliegenschaften, Neuwishus</b>	<b>29'541.10</b>	<b>652.05</b>	<b>45'300.00</b>	<b>20'500.00</b>	<b>36'550.99</b>	<b>6'856.55</b>
<i>Nettoergebnis</i>		<i>28'889.05</i>		<i>24'800.00</i>		<i>29'694.44</i>
3010.00 Löhne des Verwaltungs- und Betriebspersonals	8'343.25		18'000.00		10'325.45	
3049.00 Übrige Zulagen	920.00		1'000.00		560.00	
3050.00 AG-Beiträge AHV, IV, EO, ALV, Verwaltungskosten	500.90		1'000.00		516.90	
3053.00 AG-Beiträge an Unfall- und Personal-Haftpflichtversicherungen	22.90		50.00		24.70	
3054.00 AG-Beiträge an Familienausgleichskasse	93.45		150.00		96.80	
3055.00 AG-Beiträge an Krankentaggeldversicherungen	42.50		100.00		44.00	
3101.00 Betriebs-, Verbrauchsmaterial	1'606.15		5'000.00		2'000.20	
3111.00 Anschaffung Apparate, Maschinen, Geräte, Fahrzeuge, Werkzeuge			500.00		874.14	
3120.00 Ver- und Entsorgung Liegenschaften VV	7'459.00		8'000.00		8'392.90	
3130.00 Dienstleistungen Dritter	5'158.00		5'000.00		5'264.95	
3134.00 Sachversicherungsprämien	1'545.60		1'500.00		1'584.20	
3144.00 Unterhalt Hochbauten, Gebäude	1'950.15		1'000.00		3'752.20	
3151.00 Unterhalt Apparate, Maschinen, Geräte, Fahrzeuge, Werkzeuge	873.75		2'500.00		2'003.15	
3170.00 Reisekosten und Spesen	64.65		500.00		150.60	
3300.40 Ordentliche Abschreibungen Hochbauten VV	960.80		1'000.00		960.80	
4260.00 Rückerstattungen und Kostenbeteiligungen Dritter		174.00		2'500.00		
4260.01 Rückerstattungen von Raumnebenkosten		128.05		1'000.00		190.00
4472.00 Vergütung für Benützigungen Liegenschaften VV		350.00		17'000.00		6'666.55

## Erfolgsrechnung

Einzelkonten nach Funktionen		Rechnung 2021		Budget 2021		Rechnung 2020	
		Aufwand	Ertrag	Aufwand	Ertrag	Aufwand	Ertrag
<b>0294</b>	<b>Verwaltungsliegenschaften, altes Schulhaus Stadel</b>	<b>53'050.55</b>	<b>32'305.15</b>	<b>24'300.00</b>	<b>30'000.00</b>	<b>23'768.50</b>	<b>29'964.30</b>
	<i>Nettoergebnis</i>		<i>20'745.40</i>	<i>5'700.00</i>		<i>6'195.80</i>	
3010.00	Löhne des Verwaltungs- und Betriebspersonals	8'089.90		8'000.00		7'800.35	
3049.00	Übrige Zulagen	100.00				100.00	
3050.00	AG-Beiträge AHV, IV, EO, ALV, Verwaltungskosten	520.60		500.00		499.55	
3053.00	AG-Beiträge an Unfall- und Personal-Haftpflichtversicherungen	131.30		100.00		126.80	
3054.00	AG-Beiträge an Familienausgleichskasse	96.90		100.00		93.55	
3055.00	AG-Beiträge an Krankentaggeldversicherungen	94.35		100.00		92.65	
3101.00	Betriebs-, Verbrauchsmaterial			500.00		14.30	
3120.00	Ver- und Entsorgung Liegenschaften VV	16'062.00		11'000.00		12'974.60	
3134.00	Sachversicherungsprämien	1'014.20		1'000.00		1'064.90	
3144.00	Unterhalt Hochbauten, Gebäude	26'453.80		3'000.00		1'001.80	
3150.00	Unterhalt Mobilien	487.50					
4260.01	Rückerstattungen von Raumnebenkosten		7'989.40		5'000.00		8'452.05
4470.00	Pacht- und Mietzinsen Liegenschaften VV		24'315.75		25'000.00		21'512.25
<b>0299</b>	<b>Verwaltungsliegenschaften, diverse Objekte</b>	<b>12'399.24</b>	<b>6'880.00</b>	<b>15'700.00</b>	<b>6'000.00</b>	<b>10'533.24</b>	<b>5'880.00</b>
	<i>Nettoergebnis</i>		<i>5'519.24</i>		<i>9'700.00</i>		<i>4'653.24</i>
3134.00	Sachversicherungsprämien	1'585.20		1'600.00		1'623.90	
3140.00	Unterhalt an Grundstücken	2'085.05		3'700.00		498.20	
3144.00	Unterhalt Hochbauten, Gebäude	317.85		2'000.00			
3300.40	Ordentliche Abschreibungen Hochbauten VV	8'411.14		8'400.00		8'411.14	
4120.00	Konzessionen		1'000.00				
4470.00	Pacht- und Mietzinsen Liegenschaften VV		3'880.00		4'000.00		3'880.00
4470.10	Pacht- und Mietzinsen Liegenschaften VV; Zins Stadler See		2'000.00		2'000.00		2'000.00

## Erfolgsrechnung

Einzelkonten nach Funktionen		Rechnung 2021		Budget 2021		Rechnung 2020	
		Aufwand	Ertrag	Aufwand	Ertrag	Aufwand	Ertrag
<b>1</b>	<b>ÖFFENTLICHE ORDNUNG UND SICHERHEIT</b> <i>Nettoergebnis</i>	<b>496'743.83</b>	<b>52'812.30</b> <i>443'931.53</i>	<b>495'350.00</b>	<b>49'200.00</b> <i>446'150.00</i>	<b>511'854.50</b>	<b>55'714.65</b> <i>456'139.85</i>
<b>1110</b>	<b>Polizei</b> <i>Nettoergebnis</i>	<b>48'454.10</b>	<b>6'700.00</b> <i>41'754.10</i>	<b>46'400.00</b>	<b>4'800.00</b> <i>41'600.00</i>	<b>63'737.45</b>	<b>7'215.00</b> <i>56'522.45</i>
3010.00	Löhne des Verwaltungs- und Betriebspersonals (Hundekontrolle)	3'132.35		3'000.00		3'200.35	
3050.00	AG-Beiträge AHV, IV, EO, ALV, Verwaltungskosten	201.30		200.00		205.15	
3052.00	AG-Beiträge an Pensionskassen	23.05		50.00		129.85	
3053.00	AG-Beiträge an Unfall- und Personal-Haftpflichtversicherungen	50.70		50.00		50.10	
3054.00	AG-Beiträge an Familienausgleichskasse	37.65		50.00		38.55	
3055.00	AG-Beiträge an Krankentaggeldversicherungen	36.45		50.00		37.40	
3090.00	Aus- und Weiterbildung	341.60					
3130.00	Dienstleistungen Dritter					16'931.55	
3611.00	Entschädigungen Kantonspolizei	20'020.00		19'000.00		19'630.00	
3612.05	Entschädigungen Stadtpolizei Bülach	24'611.00		24'000.00		23'514.50	
4210.00	Gebühren für Amtshandlungen		6'240.00		4'500.00		7'145.00
4270.00	Bussen		460.00		300.00		70.00
<b>1200</b>	<b>Rechtsprechung</b> <i>Nettoergebnis</i>	<b>11'966.65</b>	<b>2'000.00</b> <i>9'966.65</i>	<b>9'200.00</b>	<b>2'000.00</b> <i>7'200.00</i>	<b>9'203.05</b>	<b>1'920.00</b> <i>7'283.05</i>
3010.00	Löhne des Verwaltungs- und Betriebspersonals	7'440.55		7'500.00		7'440.55	
3050.00	AG-Beiträge AHV, IV, EO, ALV, Verwaltungskosten	478.40		500.00		476.95	
3053.00	AG-Beiträge an Unfall- und Personal-Haftpflichtversicherungen	47.40		50.00		48.10	
3054.00	AG-Beiträge an Familienausgleichskasse	89.10		100.00		89.10	
3055.00	AG-Beiträge an Krankentaggeldversicherungen	40.40		50.00		40.40	
3090.00	Aus- und Weiterbildung	3'200.00					
3130.91	Allgemeine Verwaltungskosten	670.80		1'000.00		1'107.95	
4210.00	Gebühren für Amtshandlungen		2'000.00		2'000.00		1'920.00

## Erfolgsrechnung

Einzelkonten nach Funktionen		Rechnung 2021		Budget 2021		Rechnung 2020	
		Aufwand	Ertrag	Aufwand	Ertrag	Aufwand	Ertrag
<b>1400</b>	<b>Allgemeines Rechtswesen</b>	<b>252'563.65</b>	<b>37'947.15</b>	<b>250'800.00</b>	<b>37'500.00</b>	<b>257'324.95</b>	<b>38'344.80</b>
	<i>Nettoergebnis</i>		<i>214'616.50</i>		<i>213'300.00</i>		<i>218'980.15</i>
3010.00	Löhne des Verwaltungs- und Betriebspersonals	74'764.05		63'000.00		75'439.35	
3050.00	AG-Beiträge AHV, IV, EO, ALV, Verwaltungskosten	4'808.45		4'500.00		4'890.50	
3052.00	AG-Beiträge an Pensionskassen	5'007.50		1'500.00		6'272.85	
3053.00	AG-Beiträge an Unfall- und Personal-Haftpflichtversicherungen	1'214.75		1'100.00		1'229.15	
3054.00	AG-Beiträge an Familienausgleichskasse	896.85		800.00		915.90	
3055.00	AG-Beiträge an Krankentaggeldversicherungen	873.35		700.00		891.40	
3090.00	Aus- und Weiterbildung	4'099.20		2'000.00			
3091.00	Personalwerbung / Personalselektion					236.95	
3099.00	Übriger Personalaufwand					300.00	
3102.00	Drucksachen, Publikationen			1'000.00		975.80	
3130.03	Nachführung Vermessungswerk	14'250.15		18'000.00		20'387.10	
3130.04	Nachführung Leistungskataster			10'000.00			
3130.91	Allgemeine Verwaltungskosten	26'444.85		23'000.00		25'674.05	
3170.00	Reisekosten und Spesen	3.65				50.40	
3611.00	Kosten Passbüro	5'348.00		4'000.00		3'816.10	
3612.01	Entschädigungen an Regionales Zivilstandsamt	13'944.80		16'500.00		16'043.60	
3612.02	Entschädigungen an Regionales Betreibungsamt	11'222.25		700.00			
3612.03	Entschädigungen an KESB	89'685.80		104'000.00		100'201.80	
4120.00	Konzessionen		1'050.00		1'500.00		1'450.00
4210.00	Gebühren für Amtshandlungen		36'247.15		28'000.00		31'119.55
4260.00	Rückerstattungen und Kostenbeteiligungen Dritter (Nachführung		650.00		8'000.00		5'775.25
<b>1500</b>	<b>Feuerwehr</b>	<b>127'491.95</b>		<b>134'300.00</b>		<b>118'191.29</b>	
	<i>Nettoergebnis</i>		<i>127'491.95</i>		<i>134'300.00</i>		<i>118'191.29</i>
3612.00	Sicherheitszweckverband Glattfelden-Stadel-Weiach	109'320.22		112'100.00		99'576.32	
3660.20	Ordentliche Abschreibungen Investitionsbeiträge an Gemeinden und	18'171.73		22'200.00		18'614.97	

## Erfolgsrechnung

Einzelkonten nach Funktionen		Rechnung 2021		Budget 2021		Rechnung 2020	
		Aufwand	Ertrag	Aufwand	Ertrag	Aufwand	Ertrag
<b>1610</b>	<b>Militärische Verteidigung</b>	<b>254.25</b>		<b>250.00</b>		<b>254.25</b>	
	<i>Nettoergebnis</i>		<i>254.25</i>		<i>250.00</i>		<i>254.25</i>
3010.00	Löhne des Verwaltungs- und Betriebspersonals	254.25		250.00		254.25	
<b>1620</b>	<b>Zivilschutz</b>	<b>53'775.52</b>	<b>6'165.15</b>	<b>50'200.00</b>	<b>4'900.00</b>	<b>55'808.70</b>	<b>8'234.85</b>
	<i>Nettoergebnis</i>		<i>47'610.37</i>		<i>45'300.00</i>		<i>47'573.85</i>
3010.00	Löhne des Verwaltungs- und Betriebspersonals	4'046.10		3'500.00		5'057.65	
3053.00	AG-Beiträge an Unfall- und Personal-Haftpflichtversicherungen	25.80				32.70	
3111.00	Anschaffung Apparate, Maschinen, Geräte, Fahrzeuge, Werkzeuge	3'765.85		3'000.00		408.60	
3120.00	Ver- und Entsorgung Liegenschaften VV	1'935.85		1'000.00		1'408.30	
3130.91	Allgemeine Verwaltungskosten	965.00		500.00		145.40	
3134.00	Sachversicherungsprämien	1'459.65		1'500.00		1'538.55	
3144.00	Unterhalt Hochbauten, Gebäude	4'365.60		1'000.00		2'076.60	
3151.00	Unterhalt Apparate, Maschinen, Geräte, Fahrzeuge, Werkzeuge					358.60	
3159.00	Unterhalt übrige mobile Anlagen			1'500.00			
3300.40	Ordentliche Abschreibungen Hochbauten VV	4'362.21		4'400.00		4'362.21	
3612.00	Sicherheitszweckverband Glattfelden-Stadel-Weiach	26'647.12		29'100.00		32'485.02	
3660.20	Ordentliche Abschreibungen Investitionsbeiträge an Gemeinden und	-197.66		700.00		735.07	
3701.00	Durchlaufende Beiträge an Kantone und Konkordate	6'400.00		4'000.00		7'200.00	
4611.00	Entschädigungen von Kantonen und Konkordaten		400.00		400.00		400.00
4632.00	Beiträge von Gemeinden und Zweckverbänden		-634.85		500.00		634.85
4705.00	Zahlungen von Unternehmen (Schutzraumabgaben)				2'000.00		
4707.00	Zahlungen von Privaten (Schutzraumabgaben)		6'400.00		2'000.00		7'200.00
<b>1621</b>	<b>Ziviler Gemeindeführungsstab</b>	<b>2'237.71</b>		<b>4'200.00</b>		<b>7'334.81</b>	
	<i>Nettoergebnis</i>		<i>2'237.71</i>		<i>4'200.00</i>		<i>7'334.81</i>
3612.00	Sicherheitszweckverband Glattfelden-Stadel-Weiach	2'237.71		4'200.00		7'334.81	

## Erfolgsrechnung

Einzelkonten nach Funktionen		Rechnung 2021		Budget 2021		Rechnung 2020	
		Aufwand	Ertrag	Aufwand	Ertrag	Aufwand	Ertrag
<b>3</b>	<b>KULTUR, SPORT UND FREIZEIT</b> <i>Nettoergebnis</i>	<b>112'317.61</b>	<b>7'217.25</b> <i>105'100.36</i>	<b>152'930.00</b>	<b>9'500.00</b> <i>143'430.00</i>	<b>131'475.46</b>	<b>8'697.10</b> <i>122'778.36</i>
<b>3290</b>	<b>Kultur, übriges</b> <i>Nettoergebnis</i>	<b>14'816.00</b>	<b>197.00</b> <i>14'619.00</i>	<b>35'250.00</b>	<b>500.00</b> <i>34'750.00</i>	<b>31'655.49</b>	<b>1'277.00</b> <i>30'378.49</i>
3000.00	Entschädigungen an Behörden und Kommissionen	1'570.00		5'000.00		2'600.00	
3010.00	Löhne des Verwaltungs- und Betriebspersonals			200.00			
3050.00	AG-Beiträge AHV, IV, EO, ALV, Verwaltungskosten	10.30					
3053.00	AG-Beiträge an Unfall- und Personal-Haftpflichtversicherungen	12.70		50.00		16.75	
3054.00	AG-Beiträge an Familienausgleichskasse	1.90					
3055.00	AG-Beiträge an Krankentaggeldversicherungen	0.85					
3130.00	Dienstleistungen Dritter	6'000.25		20'000.00		14'429.09	
3636.00	Beiträge an private Organisationen ohne Erwerbszweck	7'220.00		10'000.00		14'609.65	
4250.00	Verkäufe		17.00				1'112.00
4290.00	Übrige Entgelte		180.00		500.00		165.00
<b>3320</b>	<b>Massenmedien</b> <i>Nettoergebnis</i>	<b>41'876.79</b>	<b>7'020.25</b> <i>34'856.54</i>	<b>41'700.00</b>	<b>9'000.00</b> <i>32'700.00</i>	<b>41'226.40</b>	<b>7'420.10</b> <i>33'806.30</i>
3000.00	Entschädigungen an Behörden und Kommissionen	4'320.00		4'000.00		4'160.00	
3010.00	Löhne des Verwaltungs- und Betriebspersonals	11'894.85		14'500.00		11'608.60	
3050.00	AG-Beiträge AHV, IV, EO, ALV, Verwaltungskosten	25.75		50.00		15.40	
3053.00	AG-Beiträge an Unfall- und Personal-Haftpflichtversicherungen	103.25		150.00		100.60	
3054.00	AG-Beiträge an Familienausgleichskasse	4.80				2.90	
3102.00	Drucksachen, Publikationen	23'326.50		23'000.00		25'155.85	
3130.91	Allgemeine Verwaltungskosten	2'201.64				183.05	
4290.00	Inserateinnahmen		7'020.25		9'000.00		7'420.10



## Erfolgsrechnung

Einzelkonten nach Funktionen		Rechnung 2021		Budget 2021		Rechnung 2020	
		Aufwand	Ertrag	Aufwand	Ertrag	Aufwand	Ertrag
<b>3410</b>	<b>Sport</b>	<b>17'551.52</b>		<b>17'530.00</b>		<b>26'822.52</b>	
	<i>Nettoergebnis</i>		<i>17'551.52</i>		<i>17'530.00</i>		<i>26'822.52</i>
3010.00	Löhne des Verwaltungs- und Betriebspersonals	2'595.40		2'600.00		2'427.50	
3050.00	AG-Beiträge AHV, IV, EO, ALV, Verwaltungskosten	167.10		200.00		155.50	
3052.00	AG-Beiträge an Pensionskassen	232.60		180.00		210.20	
3053.00	AG-Beiträge an Unfall- und Personal-Haftpflichtversicherungen	42.20		50.00		40.65	
3054.00	AG-Beiträge an Familienausgleichskasse	31.20		50.00		29.05	
3055.00	AG-Beiträge an Krankentaggeldversicherungen	14.30		50.00		13.20	
3130.91	Allgemeiner Aufwand für den Sport			1'000.00			
3143.00	Unterhalt Freizeitanlagen	90.00		1'000.00		11'027.70	
3300.30	Ordentliche Abschreibungen übrige Tiefbauten VV	4'418.72		4'400.00		4'418.72	
3636.00	Beiträge an private Organisationen ohne Erwerbszweck	9'960.00		8'000.00		8'500.00	
<b>3420</b>	<b>Freizeit</b>	<b>38'073.30</b>		<b>58'450.00</b>		<b>31'771.05</b>	
	<i>Nettoergebnis</i>		<i>38'073.30</i>		<i>58'450.00</i>		<i>31'771.05</i>
3010.00	Löhne des Verwaltungs- und Betriebspersonals	6'055.40		6'000.00		6'445.50	
3050.00	AG-Beiträge AHV, IV, EO, ALV, Verwaltungskosten	389.30		500.00		412.75	
3052.00	AG-Beiträge an Pensionskassen	542.70		500.00		598.25	
3053.00	AG-Beiträge an Unfall- und Personal-Haftpflichtversicherungen	98.10		150.00		107.45	
3054.00	AG-Beiträge an Familienausgleichskasse	72.80		150.00		77.40	
3055.00	AG-Beiträge an Krankentaggeldversicherungen	33.10		150.00		35.15	
3143.00	Unterhalt von Parkanlagen, Wanderwegen und Brunnen	28'661.00		51'000.00		24'094.55	
3300.30	Ordentliche Abschreibungen übrige Tiefbauten VV	2'220.90					

## Erfolgsrechnung

Einzelkonten nach Funktionen		Rechnung 2021		Budget 2021		Rechnung 2020	
		Aufwand	Ertrag	Aufwand	Ertrag	Aufwand	Ertrag
<b>4</b>	<b>GESUNDHEIT</b>	<b>818'110.69</b>	<b>27'724.26</b>	<b>593'720.00</b>	<b>13'600.00</b>	<b>628'248.46</b>	<b>91'714.52</b>
	<i>Nettoergebnis</i>		<i>790'386.43</i>		<i>580'120.00</i>		<i>536'533.94</i>
<b>4120</b>	<b>Kranken-, Alters- und Pflegeheime</b>	<b>7'216.34</b>	<b>7'327.60</b>	<b>5'300.00</b>	<b>7'500.00</b>	<b>5'705.94</b>	<b>7'405.40</b>
	<i>Nettoergebnis</i>	<i>111.26</i>		<i>2'200.00</i>		<i>1'699.46</i>	
3660.20	Ordentliche Abschreibungen Investitionsbeiträge an Gemeinden und	7'216.34		5'300.00		5'705.94	
4260.00	Rückerstattungen Altersheime		7'327.60		7'500.00		7'405.40
<b>4125</b>	<b>Pflegefinanzierung Kranken-, Alters- und Pflegeheime</b>	<b>590'518.15</b>		<b>380'000.00</b>		<b>405'221.90</b>	<b>67'352.95</b>
	<i>Nettoergebnis</i>		<i>590'518.15</i>		<i>380'000.00</i>		<i>337'868.95</i>
3130.91	Allgemeine Verwaltungskosten					69.00	
3632.40	Beiträge an Gemeinden und Zweckverbände für Leistungen der	387'137.20		170'000.00		207'488.95	
3632.45	Beiträge an Gemeinden und Zweckverbände für Leistungen der Akut-	5'908.80				8'908.80	
3635.45	Beiträge an private Unternehmen für Leistungen der Akut- und	4'034.80				2'634.70	
3635.46	Beiträge an private Unternehmungen für Leistungen der	193'437.35		210'000.00		186'120.45	
4260.00	Rückerstattungen und Kostenbeteiligungen Dritter						67'352.95
<b>4210</b>	<b>Ambulante Krankenpflege</b>	<b>2'875.00</b>	<b>17'212.71</b>	<b>3'300.00</b>	<b>2'600.00</b>	<b>2'528.60</b>	<b>13'767.87</b>
	<i>Nettoergebnis</i>	<i>14'337.71</i>			<i>700.00</i>	<i>11'239.27</i>	
3130.00	Wochenbettbetreuung Hebammen	2'875.00		2'500.00		1'725.00	
3636.00	Beiträge an private Organisationen ohne Erwerbszweck; (Spitex)			800.00		803.60	
4636.00	Beiträge von privaten Organisationen ohne Erwerbszweck; (Spitex)		17'212.71		2'600.00		13'767.87

## Erfolgsrechnung

Einzelkonten nach Funktionen		Rechnung 2021		Budget 2021		Rechnung 2020	
		Aufwand	Ertrag	Aufwand	Ertrag	Aufwand	Ertrag
<b>4215</b>	<b>Pflegefinanzierung ambulante Krankenpflege (Spitex)</b> <i>Nettoergebnis</i>	<b>176'462.20</b>		<b>170'000.00</b>		<b>177'702.41</b>	
			176'462.20		170'000.00		177'702.41
3635.56	Beiträge an private Unternehmungen für ambulante Krankenpflege	39'082.35		60'000.00		51'774.81	
3636.50	Beiträge an private Organisationen für ambulante Krankenpflege	102'830.65		78'000.00		99'295.60	
3636.54	Beiträge an private Organisationen für nichtpflegerische	34'549.20		32'000.00		26'632.00	
<b>4220</b>	<b>Rettungsdienste</b> <i>Nettoergebnis</i>	<b>9'340.00</b>		<b>9'000.00</b>		<b>9'184.00</b>	
			9'340.00		9'000.00		9'184.00
3130.00	Dienstleistungen Dritter	9'340.00		9'000.00		9'184.00	
<b>4310</b>	<b>Alkohol- und Drogenprävention</b> <i>Nettoergebnis</i>	<b>12'267.15</b>		<b>9'400.00</b>		<b>12'263.45</b>	
			12'267.15		9'400.00		12'263.45
3632.00	Beiträge an Gemeinden und Zweckverbände	12'267.15		9'400.00		12'263.45	
<b>4340</b>	<b>Lebensmittelkontrolle</b> <i>Nettoergebnis</i>	<b>13'138.80</b>	<b>3'183.95</b>	<b>10'720.00</b>	<b>3'500.00</b>	<b>10'526.50</b>	<b>3'188.30</b>
			9'954.85		7'220.00		7'338.20
3010.00	Löhne des Verwaltungs- und Betriebspersonals	3'557.00		3'500.00		3'557.00	
3053.00	AG-Beiträge an Unfall- und Personal-Haftpflichtversicherungen	22.70		20.00		23.05	
3130.00	Dienstleistungen Dritter (Lebensmittelkontrolle)	100.00		2'200.00		100.00	
3132.00	Honorare externe Berater, Gutachter, Fachexperten usw.	9'424.10		5'000.00		6'621.45	
3170.00	Reisekosten und Spesen	35.00				35.00	
3181.00	Tatsächliche Forderungsverluste					190.00	
4260.00	Rückerstattungen und Kostenbeteiligungen Dritter		3'183.95		3'500.00		3'188.30
<b>4900</b>	<b>Gesundheitswesen, übriges</b> <i>Nettoergebnis</i>	<b>6'293.05</b>		<b>6'000.00</b>		<b>5'115.66</b>	
			6'293.05		6'000.00		5'115.66
3199.00	übriger Betriebsaufwand	473.50		500.00		471.16	
3631.00	Beiträge an Kantone und Konkordate	4'652.55		3'500.00		3'542.50	
3636.00	Beiträge an private Organisationen ohne Erwerbszweck	1'167.00		2'000.00		1'102.00	

## Erfolgsrechnung

Einzelkonten nach Funktionen		Rechnung 2021		Budget 2021		Rechnung 2020	
		Aufwand	Ertrag	Aufwand	Ertrag	Aufwand	Ertrag
<b>5</b>	<b>SOZIALE SICHERHEIT</b> <i>Nettoergebnis</i>	<b>2'229'341.25</b>	<b>1'292'279.97</b> <i>937'061.28</i>	<b>2'083'500.00</b>	<b>707'888.00</b> <i>1'375'612.00</i>	<b>2'371'129.11</b>	<b>1'066'317.97</b> <i>1'304'811.14</i>
<b>5120</b>	<b>Prämienverbilligungen</b> <i>Nettoergebnis</i>	<b>81'727.50</b> <i>7'403.82</i>	<b>89'131.32</b>	<b>65'000.00</b> <i>14'000.00</i>	<b>79'000.00</b>	<b>90'026.95</b> <i>27'413.95</i>	<b>117'440.90</b>
3635.10	Beiträge an Krankenkassen für Sozialhilfeempfänger	81'727.50		65'000.00		90'026.95	
4290.11	Eingelöste Verlustscheine		8'651.65		5'000.00		3'789.90
4630.00	Beiträge vom Bund		4'325.83		35'000.00		51'266.45
4631.00	Beiträge von Kantonen und Konkordaten		24'051.49		30'000.00		47'322.85
4637.10	Durch Sozialhilfeempfänger rückerstattete Prämien		49'024.35		9'000.00		15'061.70
4637.11	Durch EL-Bezüger rückerstattete Prämien		3'078.00				
<b>5220</b>	<b>Ergänzungsleistungen IV</b> <i>Nettoergebnis</i>	<b>561'723.20</b>	<b>291'633.00</b> <i>270'090.20</i>	<b>540'000.00</b>	<b>211'000.00</b> <i>329'000.00</i>	<b>577'648.95</b>	<b>267'992.00</b> <i>309'656.95</i>
3132.00	Honorare externe Berater, Gutachter, Fachexperten usw.					5'433.25	
3637.20	Ergänzungsleistungen zur IV	464'185.00		480'000.00		468'529.00	
3637.22	EL-Krankheits- und Behinderungskosten (zur IV)	97'538.20		60'000.00		103'686.70	
4631.00	Beiträge von Kantonen und Konkordaten		270'090.00		211'000.00		239'033.00
4637.20	Rückerstattungen Ergänzungsleistungen zur IV		20'543.00				28'959.00
4637.22	Rückerstattungen EL-Krankheits- und Behinderungskosten zur IV		1'000.00				
<b>5310</b>	<b>Alters- und Hinterlassenenversicherung AHV</b> <i>Nettoergebnis</i>	<b>5'966.30</b>	<b>4'137.10</b> <i>1'829.20</i>	<b>4'000.00</b>	<b>3'888.00</b> <i>112.00</i>	<b>6'292.90</b>	<b>3'939.00</b> <i>2'353.90</i>
3633.00	Beiträge an öffentliche Sozialversicherungen	5'966.30		4'000.00		6'292.90	
4613.00	Entschädigungen von öffentlichen Sozialversicherungen		163.60				
4614.00	Entschädigungen für die Führung der AHV-Zweigstelle		3'973.50		3'888.00		3'939.00

## Erfolgsrechnung

Einzelkonten nach Funktionen		Rechnung 2021		Budget 2021		Rechnung 2020	
		Aufwand	Ertrag	Aufwand	Ertrag	Aufwand	Ertrag
<b>5320</b>	<b>Ergänzungsleistungen AHV</b>	<b>275'200.90</b>	<b>144'984.40</b>	<b>325'000.00</b>	<b>132'000.00</b>	<b>330'043.00</b>	<b>144'966.00</b>
	<i>Nettoergebnis</i>		<i>130'216.50</i>		<i>193'000.00</i>		<i>185'077.00</i>
3132.00	Honorare externe Berater, Gutachter, Fachexperten usw.					580.00	
3181.10	Abschreibung von Rückerstattungsforderungen	2'795.00					
3637.21	Ergänzungsleistungen zur AHV	256'328.00		300'000.00		310'709.00	
3637.23	EL-Krankheits- und Behinderungskosten (zur AHV)	16'077.90		25'000.00		18'754.00	
4631.00	Beiträge von Kantonen und Konkordaten		130'216.00		132'000.00		144'966.00
4637.21	Rückerstattungen Ergänzungsleistungen zur AHV		12'683.00				
4637.23	Rückerstattungen EL-Krankheits- und Behinderungskosten zur AHV		2'085.40				
<b>5350</b>	<b>Leistungen an das Alter</b>	<b>3'736.60</b>		<b>19'600.00</b>	<b>6'500.00</b>	<b>6'103.20</b>	
	<i>Nettoergebnis</i>		<i>3'736.60</i>		<i>13'100.00</i>		<i>6'103.20</i>
3199.10	Aufwand Pro Senectute und Altersausflüge	3'234.00		14'000.00		2'585.00	
3637.00	Beiträge an private Haushalte	502.60		5'600.00		3'518.20	
4260.00	Rückerstattungen und Kostenbeteiligungen Dritter				6'500.00		
<b>5430</b>	<b>Alimentenbevorschussung und -inkasso</b>	<b>76'058.30</b>	<b>2'850.00</b>	<b>40'000.00</b>		<b>57'111.80</b>	
	<i>Nettoergebnis</i>		<i>73'208.30</i>		<i>40'000.00</i>		<i>57'111.80</i>
3637.00	Bevorschussung Alimente	76'058.30		40'000.00		57'111.80	
4637.00	Rückerstattung Alimente		2'850.00				
<b>5440</b>	<b>Jugendschutz</b>	<b>149'698.65</b>	<b>41'661.20</b>	<b>255'000.00</b>		<b>201'599.65</b>	<b>35'699.80</b>
	<i>Nettoergebnis</i>		<i>108'037.45</i>		<i>255'000.00</i>		<i>165'899.85</i>
3199.00	übriger Betriebsaufwand	736.65		1'000.00		732.80	
3631.00	Beiträge an Kinder- und Jugendhilfezentrum (Amt für Jugend &	86'950.00		92'000.00		86'012.25	
3635.00	Beiträge an private Unternehmungen (Jugendcoaching, -begleitung,			2'000.00		1'540.00	
3636.00	Beiträge an private Organisationen ohne Erwerbszweck	62'012.00		160'000.00		113'314.60	
4260.00	Rückerstattungen und Kostenbeteiligungen Dritter		41'661.20				35'699.80

## Erfolgsrechnung

Einzelkonten nach Funktionen		Rechnung 2021		Budget 2021		Rechnung 2020	
		Aufwand	Ertrag	Aufwand	Ertrag	Aufwand	Ertrag
<b>5442</b>	<b>Jugendtreff</b>	<b>46'548.70</b>	<b>23'561.20</b>	<b>48'000.00</b>	<b>22'000.00</b>	<b>47'554.75</b>	<b>23'847.70</b>
	<i>Nettoergebnis</i>		<i>22'987.50</i>		<i>26'000.00</i>		<i>23'707.05</i>
3010.00	Löhne des Verwaltungs- und Betriebspersonals	37'160.80		37'000.00		36'730.85	
3050.00	AG-Beiträge AHV, IV, EO, ALV, Verwaltungskosten	2'389.55		2'500.00		2'296.55	
3052.00	AG-Beiträge an Pensionskassen	376.65		1'500.00		1'440.60	
3053.00	AG-Beiträge an Unfall- und Personal-Haftpflichtversicherungen	390.75		500.00		389.85	
3054.00	AG-Beiträge an Familienausgleichskasse	445.85		500.00		430.00	
3055.00	AG-Beiträge an Krankentaggeldversicherungen	256.80		300.00		253.40	
3111.00	Anschaffung Apparate, Maschinen, Geräte, Fahrzeuge, Werkzeuge			1'000.00			
3130.91	Allgemeine Verwaltungskosten	3'840.10		2'000.00		4'134.40	
3144.00	Unterhalt Hochbauten, Gebäude			500.00		162.75	
3150.00	Unterhalt Mobilien			600.00			
3199.00	Übriger Betriebsaufwand	669.25		600.00		697.40	
3300.40	Ordentliche Abschreibungen Hochbauten VV	1'018.95		1'000.00		1'018.95	
4260.00	Rückerstattungen und Kostenbeteiligungen Dritter		23'561.20		22'000.00		23'847.70
<b>5450</b>	<b>Leistungen an Familien</b>	<b>10'932.05</b>	<b>145'797.40</b>	<b>130'000.00</b>	<b>2'000.00</b>	<b>29'599.55</b>	
	<i>Nettoergebnis</i>	<i>134'865.35</i>			<i>128'000.00</i>		<i>29'599.55</i>
3612.00	Mandatsführungskosten KESB (Erwachsenenschutz)	8'650.55		15'000.00		23'011.35	
3635.00	Beiträge an private Unternehmungen (Familiencoaching, -	2'281.50		30'000.00		6'588.20	
3636.00	Beiträge an private Organisationen ohne Erwerbszweck			80'000.00			
3637.00	Beiträge an private Haushalte (Kinderkrippensubventionen,			5'000.00			
4260.00	Rückerstattungen und Kostenbeteiligungen Dritter		145'797.40		2'000.00		
<b>5710</b>	<b>Beihilfen/Zuschüsse</b>	<b>49'805.00</b>	<b>67'579.00</b>	<b>30'000.00</b>	<b>13'000.00</b>	<b>31'032.00</b>	<b>14'217.00</b>
	<i>Nettoergebnis</i>	<i>17'774.00</i>			<i>17'000.00</i>		<i>16'815.00</i>
3181.10	Abschreibung von Rückerstattungsforderungen	16'128.00					
3637.24	Beihilfen	33'677.00		30'000.00		31'032.00	
4631.00	Beiträge von Kantonen und Konkordaten		-17'774.00		13'000.00		13'207.00
4637.24	Rückerstattungen Beihilfen		85'353.00				1'010.00

## Erfolgsrechnung

Einzelkonten nach Funktionen		Rechnung 2021		Budget 2021		Rechnung 2020	
		Aufwand	Ertrag	Aufwand	Ertrag	Aufwand	Ertrag
<b>5720</b>	<b>Gesetzliche wirtschaftliche Hilfe</b> <i>Nettoergebnis</i>	<b>657'700.15</b>	<b>413'042.00</b> <i>244'658.15</i>	<b>310'000.00</b>	<b>156'000.00</b> <i>154'000.00</i>	<b>712'782.61</b>	<b>375'241.52</b> <i>337'541.09</i>
3637.30	GWH an schweiz. Staatsangehörige ohne Kostenersatz	314'091.00		90'000.00		220'078.01	
3637.34	GWH an ausländ. Staatsangehörige ohne Kostenersatz	193'570.40		100'000.00		228'051.70	
3637.35	GWH an ausländ. Staatsangehörige mit vollem Kostenersatz	150'038.75		120'000.00		264'652.90	
4631.00	Staatsbeiträge		10'193.80		6'000.00		14'063.97
4637.30	Rückerstattungen Dritter für schweiz. Staatsangehörige ohne		139'193.85		10'000.00		24'232.15
4637.34	Rückerstattungen Dritter für ausländ. Staatsangehörige ohne		113'615.60		20'000.00		72'292.50
4637.35	Rückerstattungen Dritter für ausländ. Staatsangehörige mit vollem		150'038.75		120'000.00		264'652.90
<b>5730</b>	<b>Asylwesen</b> <i>Nettoergebnis</i>	<b>151'771.75</b>	<b>57'245.15</b> <i>94'526.60</i>	<b>97'000.00</b>	<b>80'000.00</b> <i>17'000.00</i>	<b>111'867.60</b>	<b>77'856.65</b> <i>34'010.95</i>
3130.00	Dienstleistungen Dritter	62'295.30				1'696.00	
3160.00	Miete und Pacht Liegenschaften	11'460.00		6'500.00		16'320.00	
3199.00	übriger Betriebsaufwand	449.35		500.00		438.35	
3636.00	Beiträge an Organisationen ohne Erwerbszweck	77'567.10		90'000.00		93'413.25	
4260.00	Rückerstattungen und Kostenbeteiligungen Dritter		583.25				2'112.65
4611.00	Entschädigungen von Kantonen und Konkordaten		56'661.90		80'000.00		75'744.00
<b>5790</b>	<b>Fürsorge, übriges</b> <i>Nettoergebnis</i>	<b>158'472.15</b>	<b>10'658.20</b> <i>147'813.95</i>	<b>219'900.00</b>	<b>2'500.00</b> <i>217'400.00</i>	<b>169'466.15</b>	<b>5'117.40</b> <i>164'348.75</i>
3010.00	Löhne des Verwaltungs- und Betriebspersonals	65'389.85		92'000.00		80'551.90	
3050.00	AG-Beiträge AHV, IV, EO, ALV, Verwaltungskosten	4'028.80		6'200.00		5'086.05	
3052.00	AG-Beiträge an Pensionskassen	7'944.30		8'000.00		9'839.75	
3053.00	AG-Beiträge an Unfall- und Personal-Haftpflichtversicherungen	1'065.50		1'500.00		1'357.15	
3054.00	AG-Beiträge an Familienausgleichskasse	751.75		1'000.00		952.95	
3055.00	AG-Beiträge an Krankentaggeldversicherungen	731.65		1'000.00		899.30	
3102.00	Drucksachen, Publikationen	123.10					
3130.00	Dienstleistungen Dritter	5'842.60		30'000.00		3'811.75	
3130.91	Allgemeine Verwaltungskosten	74.00		500.00		2'432.65	

## Erfolgsrechnung

Einzelkonten nach Funktionen		Rechnung 2021		Budget 2021		Rechnung 2020	
		Aufwand	Ertrag	Aufwand	Ertrag	Aufwand	Ertrag
3170.00	Reisekosten und Spesen	89.95					
3611.00	Entschädigungen an Kantone und Konkordate	351.45		500.00		410.55	
3612.00	Entschädigungen an Gemeinden und Zweckverbände	55'969.20		54'200.00		34'854.10	
3636.00	Beiträge an private Organisationen ohne Erwerbszweck, Mandatsführungskosten für Flüchtlinge	16'110.00		25'000.00		29'270.00	
4210.00	Gebühren für Amtshandlungen		486.00		500.00		750.00
4260.00	Rückerstattungen und Kostenbeteiligungen Dritter		8'199.60				2'221.35
4611.00	Entschädigungen von Kantonen und Konkordaten		1'972.60		2'000.00		2'146.05
<b>6</b>	<b>VERKEHR UND NACHRICHTENÜBERMITTLUNG</b>	<b>1'070'360.22</b>	<b>40'652.05</b>	<b>1'083'800.00</b>	<b>27'500.00</b>	<b>1'101'227.10</b>	<b>35'378.90</b>
	<i>Nettoergebnis</i>		<i>1'029'708.17</i>		<i>1'056'300.00</i>		<i>1'065'848.20</i>
<b>6150</b>	<b>Gemeindestrassen</b>	<b>817'320.54</b>	<b>40'652.05</b>	<b>857'600.00</b>	<b>27'500.00</b>	<b>875'662.97</b>	<b>35'378.90</b>
	<i>Nettoergebnis</i>		<i>776'668.49</i>		<i>830'100.00</i>		<i>840'284.07</i>
3010.00	Löhne des Verwaltungs- und Betriebspersonals	130'552.75		140'000.00		161'548.70	
3010.09	Erstattung von Lohn des Verwaltungs- und Betriebspersonals	-635.60				-28.50	
3049.00	Übrige Zulagen, Pikettenschädigungen	783.45		1'000.00		163.95	
3050.00	AG-Beiträge AHV, IV, EO, ALV, Verwaltungskosten	8'459.20		9'800.00		10'352.40	
3050.09	Erstattung von AG-Beiträgen AHV, IV, EO, ALV, Verwaltungskosten	-48.30					
3052.00	AG-Beiträge an Pensionskassen	10'927.95		14'500.00		13'170.40	
3053.00	AG-Beiträge an Unfall- und Personal-Haftpflichtversicherungen	2'123.35		2'500.00		2'691.95	
3054.00	AG-Beiträge an Familienausgleichskasse	1'577.55		1'600.00		1'939.35	
3055.00	AG-Beiträge an Krankentaggeldversicherungen	728.25		1'000.00		893.85	
3090.00	Aus- und Weiterbildung	470.00		2'200.00		5'450.50	
3099.00	Übriger Personalaufwand					3'136.62	
3101.00	Betriebs-, Verbrauchsmaterial	17'549.50		16'000.00		20'922.25	
3110.00	Anschaffung Büromöbel und -geräte	3'405.80		10'000.00			
3111.00	Anschaffung Apparate, Maschinen, Geräte, Fahrzeuge, Werkzeuge	13'568.65		11'000.00		7'954.40	
3112.00	Anschaffung Kleider, Wäsche, Vorhänge	2'845.20		3'500.00		4'466.80	
3120.00	Ver- und Entsorgung Liegenschaften VV	6'740.20		5'000.00		3'366.05	
3120.01	Energie Strassenbeleuchtung	20'004.65		21'000.00		20'102.45	
3130.00	Dienstleistungen Dritter	4'907.10		9'500.00		6'053.75	



## Erfolgsrechnung

Einzelkonten nach Funktionen	Rechnung 2021		Budget 2021		Rechnung 2020	
	Aufwand	Ertrag	Aufwand	Ertrag	Aufwand	Ertrag
3130.91 Allgemeine Verwaltungskosten	795.45		4'000.00		5'362.65	
3132.00 Honorare externe Berater, Gutachter, Fachexperten usw.			1'000.00			
3134.00 Sachversicherungsprämien	11'609.80		11'000.00		11'572.05	
3137.00 Steuern und Abgaben	3'290.00		3'500.00		3'429.00	
3141.00 Unterhalt Strassen und Verkehrswege, Allgemeine Unterhaltskosten	22'487.65		15'000.00		29'014.15	
3141.01 Unterhalt Strassen und Verkehrswege, Belagsarbeiten	72'409.45		80'000.00		87'254.55	
3141.02 Unterhalt Strassen und Verkehrswege, Reinigung	24'308.25		30'000.00		40'741.65	
3141.03 Unterhalt Strassen und Verkehrswege, Winterdienst	35'173.15		11'000.00		6'418.00	
3141.04 Unterhalt Strassenbeleuchtungen, Strassensignale, Verkehrsspiegel	6'233.35		6'000.00		7'908.15	
3144.00 Unterhalt Hochbauten, Gebäude	4'797.90		33'000.00		4'428.85	
3151.00 Unterhalt Apparate, Maschinen, Geräte, Fahrzeuge, Werkzeuge	25'435.40		15'000.00		31'455.00	
3170.00 Reisekosten und Spesen	660.00		600.00		830.00	
3199.00 Anschaffung und Unterhalt Robidog	4'708.00		2'500.00		4'426.60	
3300.10 Ordentliche Abschreibungen Strassen und Verkehrswege VV	324'373.80		330'000.00		323'969.64	
3300.40 Ordentliche Abschreibungen Hochbauten VV	15'698.20		13'000.00		13'001.04	
3300.60 Ordentliche Abschreibungen Mobilien VV	30'065.94		39'400.00		33'244.22	
3636.00 Beiträge an private Organisationen ohne Erwerbszweck	11'314.50		14'000.00		10'422.50	
4260.00 Einnahmen aus Strassenwesen von Privaten, Rückerstattungen		22'045.75		10'000.00		2'068.35
4290.00 Übrige Entgelte		1'235.00				12'581.00
4611.00 Entschädigungen von Kantonen und Konkordaten		7'996.00		9'500.00		11'021.25
4612.00 Entschädigungen von Gemeinden und Zweckverbänden		9'375.30		8'000.00		9'708.30
<b>6210 Öffentliche Verkehrsinfrastruktur</b>	<b>77'098.68</b>		<b>79'700.00</b>		<b>75'246.13</b>	
<i>Nettoergebnis</i>		<i>77'098.68</i>		<i>79'700.00</i>		<i>75'246.13</i>
3101.00 Betriebs-, Verbrauchsmaterial			500.00		151.85	
3144.00 Unterhalt Hochbauten, Gebäude	728.40		500.00		2'021.00	
3300.40 Ordentliche Abschreibungen Hochbauten VV	6'319.04		6'300.00		6'319.04	
3631.00 Beiträge an den Bahninfrastrukturfonds	67'627.00		70'000.00		64'330.00	
3660.20 Ordentliche Abschreibungen Investitionsbeiträge an Gemeinden und Zweckverbände	2'424.24		2'400.00		2'424.24	

## Erfolgsrechnung

Einzelkonten nach Funktionen		Rechnung 2021		Budget 2021		Rechnung 2020	
		Aufwand	Ertrag	Aufwand	Ertrag	Aufwand	Ertrag
<b>6220</b>	<b>Regional- und Agglomerationsverkehr</b>	<b>174'549.00</b>		<b>145'000.00</b>		<b>148'926.00</b>	
	<i>Nettoergebnis</i>		<i>174'549.00</i>		<i>145'000.00</i>		<i>148'926.00</i>
3634.00	Beiträge an den Zürcher Verkehrsverbund	174'549.00		145'000.00		148'926.00	
<b>6290</b>	<b>Öffentlicher Verkehr, Übriges</b>	<b>1'392.00</b>		<b>1'500.00</b>		<b>1'392.00</b>	
	<i>Nettoergebnis</i>		<i>1'392.00</i>		<i>1'500.00</i>		<i>1'392.00</i>
3199.00	Übriger Betriebsaufwand	1'392.00		1'500.00		1'392.00	
<b>7</b>	<b>UMWELTSCHUTZ UND RAUMORDNUNG</b>	<b>1'177'248.72</b>	<b>1'027'432.92</b>	<b>1'317'950.00</b>	<b>1'135'750.00</b>	<b>1'216'117.85</b>	<b>1'077'016.84</b>
	<i>Nettoergebnis</i>		<i>149'815.80</i>		<i>182'200.00</i>		<i>139'101.01</i>
<b>7101</b>	<b>Wasserwerk (Gemeindebetrieb)</b>	<b>355'778.77</b>	<b>355'778.77</b>	<b>387'900.00</b>	<b>387'900.00</b>	<b>385'957.82</b>	<b>385'957.82</b>
	<i>Nettoergebnis</i>						
3010.00	Löhne des Verwaltungs- und Betriebspersonals	58'393.85		55'000.00		54'634.55	
3049.00	Übrige Zulagen, Pikettenschädigungen	93.50		250.00		158.20	
3050.00	AG-Beiträge AHV, IV, EO, ALV, Verwaltungskosten	3'761.30		3'500.00		3'422.40	
3052.00	AG-Beiträge an Pensionskassen	5'981.85		5'500.00		5'214.55	
3053.00	AG-Beiträge an Unfall- und Personal-Haftpflichtversicherungen	909.35		1'000.00		854.30	
3054.00	AG-Beiträge an Familienausgleichskasse	702.00		1'000.00		641.00	
3055.00	AG-Beiträge an Krankentaggeldversicherungen	348.25		500.00		309.45	
3090.00	Aus- und Weiterbildung	1'666.29		5'500.00		5'133.37	
3101.00	Betriebs-, Verbrauchsmaterial	1'464.25		500.00		870.24	
3111.01	Anschaffung Hydranten, Pumpen, Apparte, Maschinen usw.	23'885.42		1'000.00		1'859.98	
3111.02	Anschaffung und Unterhalt Wasserzähler	21'290.20		22'000.00		22'451.07	
3118.00	Anschaffung immaterielle Anlagen			500.00		250.00	
3120.00	Ver- und Entsorgung Liegenschaften VV	12'920.21		12'000.00		15'323.98	
3130.00	Dienstleistungen Dritter, Trinkwasserproben	36'912.18		101'000.00		46'119.27	
3130.04	Nachführung Leistungskataster	2'750.00		4'500.00		9'918.34	
3130.91	Allgemeine Verwaltungskosten	2'274.69		5'000.00		4'547.78	
3134.00	Sachversicherungsprämien	3'555.95		3'500.00		3'505.95	

## Erfolgsrechnung

Einzelkonten nach Funktionen	Rechnung 2021		Budget 2021		Rechnung 2020	
	Aufwand	Ertrag	Aufwand	Ertrag	Aufwand	Ertrag
3143.00	Unterhalt Leitungsnetz, Reservoir, Pumpstationen, übrige Tiefbauten	71'043.65		55'000.00		72'453.33
3151.12	Unterhalt Hydranten, Pumpen usw.	19'883.94		25'000.00		33'237.84
3170.00	Reisekosten und Spesen	1'003.60		500.00		988.50
3181.00	Tatsächliche Forderungsverluste					923.68
3192.00	Abgeltung von Rechten	2'035.55		3'000.00		1'802.20
3199.90	Vorsteuerkürzung MWST			600.00		2'596.60
3300.30	Ordentliche Abschreibungen übrige Tiefbauten VV	35'647.72		47'500.00		38'661.17
3300.60	Ordentliche Abschreibungen Mobilien VV	24'655.17		24'700.00		24'655.18
3510.00	Einlage in Spezialfinanzierung	16'015.78				27'698.05
3940.00	Interne Verrechnung von kalkulatorischen Zinsen und	8'584.07		9'350.00		7'726.84
4240.01	Wasserabgabe an Private		253'990.43		270'000.00	285'719.60
4240.02	Wasserabgabe an Gewerbe		22'261.13		14'000.00	14'600.12
4240.03	Bauwasser-Bezug		792.48		5'000.00	9'243.21
4240.04	Wasserabgabe öffentliche Anlagen		4'571.03		10'000.00	10'556.47
4240.05	Wasserzählermieten		48'869.21		45'000.00	47'389.96
4260.00	Rückerstattungen und Kostenbeteiligungen Dritter		603.53		500.00	190.02
4390.00	Übriger Ertrag		6'259.00			
4510.00	Entnahme aus Spezialfinanzierungen des Eigenkapitals				25'600.00	
4612.00	Entschädigungen von Gemeinden und Zweckverbänden		490.00			454.97
4614.00	Entschädigungen von öffentlichen Unternehmungen		14'076.00		14'000.00	14'076.00
4940.00	Interne Verrechnung von kalkulatorischen Zinsen und		3'865.96		3'800.00	3'727.47
<b>7201</b>	<b>Abwasserbeseitigung (Gemeindebetrieb)</b>	<b>52'325.00</b>	<b>388'187.90</b>	<b>137'450.00</b>	<b>456'550.00</b>	<b>70'150.15</b>
	<i>Nettoergebnis</i>	<i>335'862.90</i>		<i>319'100.00</i>		<i>334'551.77</i>
3010.00	Löhne des Verwaltungs- und Betriebspersonals	25'384.10		27'000.00		24'952.90
3010.09	Erstattung von Lohn des Verwaltungs- und Betriebspersonals	-254.25				
3050.00	AG-Beiträge AHV, IV, EO, ALV, Verwaltungskosten	1'632.60		1'800.00		1'600.80
3050.09	Erstattung von AG-Beiträgen AHV, IV, EO, ALV, Verwaltungskosten	-19.35				
3052.00	AG-Beiträge an Pensionskassen	2'536.00		2'500.00		2'405.90
3053.00	AG-Beiträge an Unfall- und Personal-Haftpflichtversicherungen	408.20		500.00		413.25
3054.00	AG-Beiträge an Familienausgleichskasse	304.90		350.00		299.75

## Erfolgsrechnung

Einzelkonten nach Funktionen	Rechnung 2021		Budget 2021		Rechnung 2020	
	Aufwand	Ertrag	Aufwand	Ertrag	Aufwand	Ertrag
3055.00 AG-Beiträge an Krankentaggeldversicherungen	153.10		200.00		146.65	
3102.00 Drucksachen, Publikationen			1'000.00			
3130.04 Nachführung Leistungskataster	2'750.00		4'500.00		10'209.52	
3130.05 Reinigung von Schächten und Leitungen			45'000.00			
3130.91 Allgemeine Verwaltungskosten	886.00		15'000.00		11'557.76	
3143.00 Baulicher Unterhalt an Abwasserleitungen	93'218.25		105'000.00		88'426.17	
3170.00 Reisekosten und Spesen	1.85					
3181.00 Tatsächliche Forderungsverluste					759.14	
3199.90 Vorsteuerkürzung MWST					79.00	
3300.30 Ordentliche Abschreibungen übrige Tiefbauten VV	-74'676.40		-70'400.00		-70'700.69	
3320.90 Ordentliche Abschreibungen übrige immaterielle Anlagen VV			5'000.00			
4240.10 Klärggebühren		361'702.44		350'000.00		386'910.74
4260.00 Rückerstattungen und Kostenbeteiligungen Dritter		365.00				
4290.00 Übrige Entgelte (Abnahmegebühren Kanalisation)		1'299.92		3'500.00		1'346.34
4510.00 Entnahme aus Spezialfinanzierungen des Eigenkapitals		18'676.30		97'150.00		9'447.68
4940.00 Interne Verrechnung von kalkulatorischen Zinsen und		6'144.24		5'900.00		6'997.16
<b>7202 Kläranlagen (Gemeindebetrieb)</b>	<b>338'789.95</b>	<b>2'927.05</b>	<b>319'600.00</b>	<b>500.00</b>	<b>337'382.18</b>	<b>2'830.41</b>
<i>Nettoergebnis</i>		<i>335'862.90</i>		<i>319'100.00</i>		<i>334'551.77</i>
3010.00 Löhne des Verwaltungs- und Betriebspersonals	50'971.60		47'000.00		47'852.35	
3010.09 Erstattung von Lohn des Verwaltungs- und Betriebspersonals	-1'525.50					
3049.00 Übrige Zulagen, Pikettenschädigungen	9'544.30		10'000.00		10'801.85	
3050.00 AG-Beiträge AHV, IV, EO, ALV, Verwaltungskosten	3'897.05		3'200.00		3'744.85	
3050.09 Erstattung von AG-Beiträgen AHV, IV, EO, ALV, Verwaltungskosten	-115.90					
3052.00 AG-Beiträge an Pensionskassen	3'664.90		3'500.00		3'355.30	
3053.00 AG-Beiträge an Unfall- und Personal-Haftpflichtversicherungen	937.20		1'000.00		959.70	
3054.00 AG-Beiträge an Familienausgleichskasse	726.95		700.00		702.00	
3055.00 AG-Beiträge an Krankentaggeldversicherungen	342.75		500.00		332.50	
3090.00 Aus- und Weiterbildung	11'691.83		5'000.00		4'289.55	
3101.00 Betriebs-, Verbrauchsmaterial	25'714.37		20'000.00		23'429.29	
3111.00 Anschaffung Apparate, Maschinen, Geräte, Fahrzeuge, Werkzeuge	10'363.69		6'000.00		17'079.01	
3113.00 Anschaffung Hardware			1'000.00			

## Erfolgsrechnung

Einzelkonten nach Funktionen	Rechnung 2021		Budget 2021		Rechnung 2020	
	Aufwand	Ertrag	Aufwand	Ertrag	Aufwand	Ertrag
3120.00 Ver- und Entsorgung Liegenschaften VV	19'593.44		15'000.00		18'577.57	
3130.07 Entsorgung Klärschlamm	56'402.82		50'000.00		37'979.34	
3130.91 Allgemeine Verwaltungskosten	29'784.19		30'000.00		31'936.52	
3132.00 Honorare externe Berater, Gutachter, Fachexperten usw.	3'194.34		3'000.00		3'164.63	
3143.00 Liegenschaftenunterhalt Kläranlage	10'163.78		5'000.00		17'858.17	
3151.00 Unterhalt Apparate, Maschinen, Geräte, Fahrzeuge, Werkzeuge	4'175.99		15'000.00		16'334.96	
3170.00 Reisekosten und Spesen					169.60	
3300.30 Ordentliche Abschreibungen übrige Tiefbauten VV	96'748.41		96'700.00		96'920.44	
3320.90 Ordentliche Abschreibungen übrige immaterielle Anlagen VV			4'000.00			
3660.20 Ordentliche Abschreibungen Investitionsbeiträge an Gemeinden und	2'513.74		3'000.00		1'894.55	
4260.00 Rückerstattungen und Kostenbeteiligungen Dritter		2'927.05		500.00		2'830.41
<b>7300 Abfallwirtschaft (allgemein)</b>	<b>14'573.50</b>	<b>3'770.85</b>	<b>14'550.00</b>	<b>6'000.00</b>	<b>11'974.55</b>	<b>3'958.10</b>
<i>Nettoergebnis</i>		<i>10'802.65</i>		<i>8'550.00</i>		<i>8'016.45</i>
3010.00 Löhne des Verwaltungs- und Betriebspersonals	5'140.20		4'500.00		4'811.10	
3010.09 Erstattung von Lohn des Verwaltungs- und Betriebspersonals	-25.40					
3050.00 AG-Beiträge AHV, IV, EO, ALV, Verwaltungskosten	330.20		350.00		307.90	
3050.09 Erstattung von AG-Beiträgen AHV, IV, EO, ALV, Verwaltungskosten	-1.95					
3052.00 AG-Beiträge an Pensionskassen	447.80		500.00		406.45	
3053.00 AG-Beiträge an Unfall- und Personal-Haftpflichtversicherungen	83.45		100.00		79.80	
3054.00 AG-Beiträge an Familienausgleichskasse	61.80		50.00		57.80	
3055.00 AG-Beiträge an Krankentaggeldversicherungen	27.90		50.00		25.90	
3130.00 Kadaverbeseitigung	8'509.50		9'000.00		6'285.60	
4260.00 Rückerstattungen und Kostenbeteiligungen Dritter		3'770.85		6'000.00		3'958.10
<b>7301 Abfallwirtschaft (Gemeindebetrieb)</b>	<b>270'366.25</b>	<b>270'366.25</b>	<b>278'800.00</b>	<b>278'800.00</b>	<b>278'675.19</b>	<b>278'675.19</b>
<i>Nettoergebnis</i>						
3010.00 Löhne des Verwaltungs- und Betriebspersonals	24'581.05		22'000.00		23'282.50	
3010.09 Erstattung von Lohn des Verwaltungs- und Betriebspersonals	-76.25					
3049.00 Übrige Zulagen, Pikettentschädigungen	74.85		250.00		135.20	
3050.00 AG-Beiträge AHV, IV, EO, ALV, Verwaltungskosten	923.70		1'400.00		910.70	

## Erfolgsrechnung

Einzelkonten nach Funktionen	Rechnung 2021		Budget 2021		Rechnung 2020	
	Aufwand	Ertrag	Aufwand	Ertrag	Aufwand	Ertrag
3050.09 Erstattung von AG-Beiträgen AHV, IV, EO, ALV, Verwaltungskosten	-5.80					
3052.00 AG-Beiträge an Pensionskassen	1'041.85		1'200.00		887.20	
3053.00 AG-Beiträge an Unfall- und Personal-Haftpflichtversicherungen	214.25		300.00		218.25	
3054.00 AG-Beiträge an Familienausgleichskasse	172.55		250.00		170.55	
3055.00 AG-Beiträge an Krankentaggeldversicherungen	83.10		100.00		111.10	
3101.00 Ankauf Gebührenmarken	5'494.52		5'000.00		6'872.01	
3111.00 Anschaffung Apparate, Maschinen, Geräte, Fahrzeuge, Werkzeuge	436.40					
3119.00 Anschaffung übrige nicht aktivierbare Anlagen			9'000.00		163.37	
3130.70 Kosten der Kehricht- und Grüngutabfuhr	62'461.54		60'000.00		59'624.76	
3130.71 Entsorgungskosten Recyclinggüter	41'314.49		40'000.00		40'986.09	
3130.72 Entsorgungskosten Sonderabfälle	1'951.25		2'200.00		2'066.40	
3130.73 Entsorgungskosten Grüngut	41'121.70		40'000.00		38'040.61	
3130.74 Abfallunterricht	1'096.80		1'700.00		1'641.15	
3130.91 Allgemeine Verwaltungskosten	3'566.53		5'000.00		7'189.41	
3144.00 Unterhalt Gebäude Entsorgungsstelle	2'073.00		3'000.00		14'880.57	
3170.00 Reisekosten und Spesen	1.85					
3181.00 Tatsächliche Forderungsverluste					27.07	
3199.00 Übriger Betriebsaufwand	997.00		1'000.00		77.53	
3300.40 Ordentliche Abschreibungen Hochbauten VV	10'329.07		10'300.00		10'329.08	
3300.90 Ordentliche Abschreibungen übrige Sachanlagen VV	8'444.47		8'400.00		8'444.47	
3510.00 Einlage in Spezialfinanzierung	604.10		3'180.00			
3612.00 Entsorgungskosten Kehricht	58'171.38		60'000.00		56'950.55	
3636.00 Beiträge an private Organisationen ohne Erwerbszweck	4'770.10		4'000.00		5'050.00	
3940.00 Interne Verrechnung von kalkulatorischen Zinsen und	522.75		520.00		616.62	
4240.00 Benützungsgebühren und Dienstleistungen (VetroSwiss)		8'702.51		7'000.00		8'802.70
4240.20 Kehrichtgrundgebühren		69'436.73		85'000.00		69'029.90
4240.21 Abfall, Verkauf 17l Marken		1'586.80		1'800.00		1'680.02
4240.22 Abfall, Verkauf 35l Marken		71'722.85		70'000.00		72'098.16
4240.23 Abfall, Verkauf 60l Marken		9'543.16		9'000.00		7'227.47
4240.24 Abfall, Verkauf 110l Marken		10'785.80		14'000.00		10'863.80
4240.25 Abfall, Verkauf Containerplomben		25'705.64		25'000.00		25'456.81
4240.26 Abfall, Verkauf Grüngutmarken		51'988.85		47'000.00		47'163.39
4240.27 Abfall, Gebühren Entsorgungsstelle		9'883.03		10'000.00		10'407.19

## Erfolgsrechnung

Einzelkonten nach Funktionen		Rechnung 2021		Budget 2021		Rechnung 2020	
		Aufwand	Ertrag	Aufwand	Ertrag	Aufwand	Ertrag
4260.00	Rückerstattungen Recyclinggüter		10'068.57		8'000.00		7'136.17
4260.01	Rückerstattungen und Kostenbeteiligungen Dritter				1'000.00		673.16
4510.00	Entnahme aus Spezialfinanzierungen des Eigenkapitals						17'108.57
4940.00	Interne Verrechnung von kalkulatorischen Zinsen und		942.31		1'000.00		1'027.85
<b>7410</b>	<b>Gewässerverbauungen</b>	<b>38'142.75</b>		<b>59'950.00</b>		<b>30'293.35</b>	
	<i>Nettoergebnis</i>		<i>38'142.75</i>		<i>59'950.00</i>		<i>30'293.35</i>
3010.00	Löhne des Verwaltungs- und Betriebspersonals	4'325.10		4'200.00		4'827.15	
3050.00	AG-Beiträge AHV, IV, EO, ALV, Verwaltungskosten	278.20		250.00		309.20	
3052.00	AG-Beiträge an Pensionskassen	387.05		400.00		457.95	
3053.00	AG-Beiträge an Unfall- und Personal-Haftpflichtversicherungen	70.80		150.00		80.45	
3054.00	AG-Beiträge an Familienausgleichskasse	52.00		100.00		58.10	
3055.00	AG-Beiträge an Krankentaggeldversicherungen	23.40		50.00		26.25	
3143.00	Unterhalt Uferbau und Bäche	31'493.70		50'000.00		23'021.75	
3300.20	Ordentliche Abschreibungen Wasserbau VV	1'512.50		1'500.00		1'512.50	
3320.90	Ordentliche Abschreibungen übrige immaterielle Anlagen VV			3'300.00			
<b>7500</b>	<b>Arten- und Landschaftsschutz</b>	<b>2'819.60</b>		<b>3'000.00</b>		<b>1'374.15</b>	
	<i>Nettoergebnis</i>		<i>2'819.60</i>		<i>3'000.00</i>		<i>1'374.15</i>
3130.00	Dienstleistungen Dritter	1'319.60		1'000.00		1'374.15	
3143.00	Unterhaltsarbeiten Naturschutz			2'000.00			
3636.00	Beiträge an private Organisationen ohne Erwerbszweck	1'500.00					
<b>7710</b>	<b>Friedhof und Bestattung</b>	<b>100'086.65</b>	<b>6'402.10</b>	<b>104'000.00</b>	<b>6'000.00</b>	<b>96'605.76</b>	<b>878.40</b>
	<i>Nettoergebnis</i>		<i>93'684.55</i>		<i>98'000.00</i>		<i>95'727.36</i>
3010.00	Löhne des Verwaltungs- und Betriebspersonals	1'933.70		6'000.00		5'321.20	
3010.09	Erstattung von Lohn des Verwaltungs- und Betriebspersonals	-25.40					
3050.00	AG-Beiträge AHV, IV, EO, ALV, Verwaltungskosten	124.10		450.00		298.40	
3050.09	Erstattung von AG-Beiträgen AHV, IV, EO, ALV, Verwaltungskosten	-1.95					
3052.00	AG-Beiträge an Pensionskassen	201.30		600.00		442.95	



## Erfolgsrechnung

Einzelkonten nach Funktionen		Rechnung 2021		Budget 2021		Rechnung 2020	
		Aufwand	Ertrag	Aufwand	Ertrag	Aufwand	Ertrag
3053.00	AG-Beiträge an Unfall- und Personal-Haftpflichtversicherungen	30.75		100.00		72.75	
3054.00	AG-Beiträge an Familienausgleichskasse	23.40		100.00		56.40	
3055.00	AG-Beiträge an Krankentaggeldversicherungen	17.50		50.00		32.35	
3101.00	Verbrauchsmaterial, Grabkreuze und Särge	12'141.40		10'000.00		9'247.05	
3102.00	Drucksachen, Publikationen	5'567.55		6'500.00		4'688.97	
3130.10	Leichentransporte, Bestattungsdienstleistungen	9'555.85		4'000.00		6'038.10	
3130.11	Kremationen	12'211.00		10'000.00		10'002.00	
3130.12	Leichenschau	90.00		500.00		374.40	
3143.00	Unterhalt der Friedhofanlage	52'171.95		60'000.00		51'549.60	
3160.00	Miete und Pacht Liegenschaften (Leichenhalle)	5'350.00		5'500.00		5'350.00	
3199.00	Übriger Betriebsaufwand	695.50		200.00		207.35	
3300.60	Ordentliche Abschreibungen Mobilien VV					2'924.24	
4240.28	Friedhof, pauschale Grabunterhaltsentschädigungen		6'402.10		6'000.00		
4240.29	Friedhof, Bestattungsvorbereitungen						613.40
4260.00	Rückerstattungen und Kostenbeteiligungen Dritter						265.00
<b>7900</b>	<b>Raumordnung</b>	<b>4'366.25</b>		<b>12'700.00</b>		<b>3'704.70</b>	<b>15.00</b>
	<i>Nettoergebnis</i>		<i>4'366.25</i>		<i>12'700.00</i>		<i>3'689.70</i>
3130.00	Dienstleistungen Dritter	482.50		5'000.00		482.50	
3300.30	Ordentliche Abschreibungen übrige Tiefbauten VV			3'000.00			
3612.00	Entschädigungen an Gemeinden und Zweckverbände	3'883.75		4'700.00		3'222.20	
4250.00	Verkäufe Bau- und Zonenordnung						15.00
<b>8</b>	<b>VOLKSWIRTSCHAFT</b>	<b>62'764.54</b>	<b>267'632.25</b>	<b>70'350.00</b>	<b>216'900.00</b>	<b>48'983.84</b>	<b>290'108.05</b>
	<i>Nettoergebnis</i>	<i>204'867.71</i>		<i>146'550.00</i>		<i>241'124.21</i>	
<b>8140</b>	<b>Landwirtschaftliche Produktionsverbesserungen Pflanzen</b>	<b>7'652.85</b>		<b>9'850.00</b>		<b>7'982.85</b>	
	<i>Nettoergebnis</i>		<i>7'652.85</i>		<i>9'850.00</i>		<i>7'982.85</i>
3010.00	Löhne des Verwaltungs- und Betriebspersonals	6'385.00		8'000.00		6'847.75	
3050.00	AG-Beiträge AHV, IV, EO, ALV, Verwaltungskosten	378.50		500.00		406.70	
3053.00	AG-Beiträge an Unfall- und Personal-Haftpflichtversicherungen	22.05		50.00		10.95	



## Erfolgsrechnung

Einzelkonten nach Funktionen		Rechnung 2021		Budget 2021		Rechnung 2020	
		Aufwand	Ertrag	Aufwand	Ertrag	Aufwand	Ertrag
3054.00	AG-Beiträge an Familienausgleichskasse	70.60		100.00		76.20	
3130.00	Dienstleistungen Dritter			500.00		185.25	
3130.91	Allgemeine Verwaltungskosten	328.80		200.00			
3170.00	Reisekosten und Spesen	467.90		500.00		456.00	
<b>8200</b>	<b>Forstwirtschaft, Hauptbetrieb</b>	<b>53'250.19</b>	<b>350.00</b>	<b>48'400.00</b>	<b>5'500.00</b>	<b>41'000.99</b>	<b>350.00</b>
	<i>Nettoergebnis</i>		<i>52'900.19</i>		<i>42'900.00</i>		<i>40'650.99</i>
3130.91	Allgemeine Verwaltungskosten	344.65		500.00		2'112.00	
3134.00	Versicherungsprämien	127.60		100.00		127.60	
3141.00	Unterhalt Strassen und Verkehrswege, Allgemeine Unterhaltskosten	5'320.95		15'000.00		2'966.05	
3145.00	Unterhalt Wald	8'288.85					
3199.00	Privatwaldbetreuung	36'354.30		30'000.00		32'981.50	
3300.50	Ordentliche Abschreibungen Waldungen VV	2'813.84		2'800.00		2'813.84	
4260.00	Rückerstattungen und Kostenbeteiligungen Dritter		350.00		500.00		350.00
4631.00	Beiträge von Kantonen und Konkordaten				5'000.00		
<b>8205</b>	<b>Gemeinwirtschaftliche Forstleistungen</b>	<b>1'565.40</b>		<b>12'100.00</b>			
	<i>Nettoergebnis</i>		<i>1'565.40</i>		<i>12'100.00</i>		
3144.00	Unterhalt Hochbauten, Gebäude	1'565.40					
3300.40	Ordentliche Abschreibungen Hochbauten VV			12'100.00			
<b>8300</b>	<b>Jagd und Fischerei</b>	<b>296.10</b>	<b>1'395.60</b>		<b>1'400.00</b>		<b>1'395.60</b>
	<i>Nettoergebnis</i>	<i>1'099.50</i>		<i>1'400.00</i>		<i>1'395.60</i>	
3130.91	Allgemeine Verwaltungskosten	296.10					
4601.00	Pachtzinsen		1'395.60		1'400.00		1'395.60
<b>8600</b>	<b>Banken und Versicherungen</b>		<b>223'263.65</b>		<b>170'000.00</b>		<b>246'575.45</b>
	<i>Nettoergebnis</i>	<i>223'263.65</i>		<i>170'000.00</i>		<i>246'575.45</i>	
4604.00	Anteil an Erträgen öffentlicher Unternehmungen		223'263.65		170'000.00		246'575.45

## Erfolgsrechnung

Einzelkonten nach Funktionen		Rechnung 2021		Budget 2021		Rechnung 2020	
		Aufwand	Ertrag	Aufwand	Ertrag	Aufwand	Ertrag
<b>8710</b>	<b>Elektrizität (allgemein)</b>		<b>42'623.00</b>		<b>40'000.00</b>		<b>41'787.00</b>
	<i>Nettoergebnis</i>	<i>42'623.00</i>		<i>40'000.00</i>		<i>41'787.00</i>	
4604.00	Anteil an Erträgen öffentlicher Unternehmungen		42'623.00		40'000.00		41'787.00
<b>9</b>	<b>FINANZEN UND STEUERN</b>	<b>3'175'062.90</b>	<b>7'247'699.73</b>	<b>2'403'881.00</b>	<b>6'813'863.00</b>	<b>2'106'858.16</b>	<b>6'293'128.63</b>
	<i>Nettoergebnis</i>	<i>4'072'636.83</i>		<i>4'409'982.00</i>		<i>4'186'270.47</i>	
<b>9100</b>	<b>Allgemeine Gemeindesteuern</b>	<b>-10'246.23</b>	<b>2'207'720.54</b>	<b>5'000.00</b>	<b>1'980'400.00</b>	<b>-18'608.02</b>	<b>2'231'722.69</b>
	<i>Nettoergebnis</i>	<i>2'217'966.77</i>		<i>1'975'400.00</i>		<i>2'250'330.71</i>	
3180.00	Wertberichtigungen auf Forderungen	-4'881.87				-14'574.70	
3181.00	Tatsächliche Forderungsverluste - Steuern	-5'364.36		5'000.00		-4'033.32	
4000.00	Einkommenssteuern natürliche Personen Rechnungsjahr		1'729'315.90		1'560'000.00		1'720'019.03
4000.10	Einkommenssteuern natürliche Personen früherer Jahre		155'956.12		101'400.00		194'906.33
4000.20	Nachsteuern Einkommenssteuern natürliche Personen		352.23				341.92
4000.40	Aktive Steuerauscheidungen Einkommenssteuern natürliche		28'126.90		17'500.00		22'844.45
4000.50	Passive Steuerauscheidungen Einkommenssteuern natürliche		-86'069.00		-46'800.00		-81'608.60
4000.60	Anrechnung ausländischer Quellensteuern natürliche Personen		-370.60		-500.00		-614.80
4001.00	Vermögenssteuern natürliche Personen Rechnungsjahr		180'203.00		163'800.00		163'920.12
4001.10	Vermögenssteuern natürliche Personen früherer Jahre		57'304.18		46'800.00		77'665.17
4001.20	Nachsteuern Vermögenssteuern natürliche Personen		1'408.51				3'799.14
4001.40	Aktive Steuerauscheidungen Vermögenssteuern natürliche		11'240.10		7'800.00		4'853.20
4001.50	Passive Steuerauscheidungen Vermögenssteuern natürliche		-26'935.95		-11'700.00		-17'400.55
4002.00	Quellensteuern natürliche Personen		44'930.08		40'000.00		32'120.73
4008.00	Personalsteuern		46'022.57		46'000.00		47'461.25
4010.00	Gewinnsteuern juristische Personen Rechnungsjahr		27'897.97		27'300.00		30'794.37
4010.10	Gewinnsteuern juristische Personen früherer Jahre		-6'693.84		-13'600.00		2'946.47
4010.40	Aktive Steuerauscheidungen Gewinnsteuern juristische Personen		41'987.75		40'000.00		24'924.20
4011.00	Kapitalsteuer juristische Personen Rechnungsjahr		2'052.93		1'200.00		1'817.43
4011.10	Kapitalsteuern juristische Personen früherer Jahre		321.54				503.18
4011.40	Aktive Steuerauscheidungen Kapitalsteuern juristische Personen		670.15		1'200.00		2'429.65

## Erfolgsrechnung

Einzelkonten nach Funktionen		Rechnung 2021		Budget 2021		Rechnung 2020	
		Aufwand	Ertrag	Aufwand	Ertrag	Aufwand	Ertrag
<b>9101</b>	<b>Sondersteuern</b>	<b>6'920.00</b>	<b>1'049'980.00</b>	<b>6'500.00</b>	<b>390'000.00</b>	<b>6'471.25</b>	<b>279'169.50</b>
	<i>Nettoergebnis</i>	<i>1'043'060.00</i>		<i>383'500.00</i>		<i>272'698.25</i>	
3181.00	Tatsächliche Forderungsverluste	680.00				201.25	
3611.00	Hundeabgaben an Kanton	6'240.00		6'500.00		6'270.00	
4022.00	Grundstückgewinnsteuern		1'010'795.00		350'000.00		240'239.50
4033.00	Hundesteuern		39'185.00		40'000.00		38'930.00
<b>9300</b>	<b>Finanz- und Lastenausgleich</b>	<b>2'291'761.00</b>	<b>3'647'450.00</b>	<b>2'291'761.00</b>	<b>3'647'450.00</b>	<b>2'026'112.00</b>	<b>3'241'779.00</b>
	<i>Nettoergebnis</i>	<i>1'355'689.00</i>		<i>1'355'689.00</i>		<i>1'215'667.00</i>	
3632.00	Weiterleitung Finanzausgleichsbeiträge an Gemeindegüter	2'291'761.00		2'291'761.00		2'026'112.00	
4621.50	Finanzausgleichsbeiträge vom Kanton		3'647'450.00		3'647'450.00		3'241'779.00
<b>9610</b>	<b>Zinsen</b>	<b>18'519.56</b>	<b>39'439.08</b>	<b>24'500.00</b>	<b>44'570.00</b>	<b>22'253.42</b>	<b>42'706.87</b>
	<i>Nettoergebnis</i>	<i>20'919.52</i>		<i>20'070.00</i>		<i>20'453.45</i>	
3181.00	Tatsächliche Forderungsverluste - Zinsen	516.06		1'500.00		1'064.73	
3400.00	Verzinsung laufende Verbindlichkeiten					34.60	
3401.00	Verzinsung Finanzverbindlichkeiten	3'650.00		4'000.00		4'321.75	
3499.11	Vergütungszinsen auf ordentlichen Steuern	2'618.38		7'000.00		4'054.76	
3499.12	Vergütungszinsen auf Grundsteuern	488.00		1'000.00		722.80	
3940.00	Interne Verrechnung von kalkulatorischen Zinsen und	11'247.12		11'000.00		12'054.78	
4401.00	Zinsen Forderungen und Kontokorrente		1'023.38		500.00		1'119.90
4401.11	Zinsen auf ordentlichen Steuern		3'631.64		7'000.00		6'165.87
4401.12	Zinsen auf Grundsteuern		772.20		200.00		12.10
4409.00	Übrige Zinsen von Finanzvermögen						120.50
4940.00	Interne Verrechnung von kalkulatorischen Zinsen und		34'011.86		36'870.00		35'288.50

## Erfolgsrechnung

Einzelkonten nach Funktionen		Rechnung 2021		Budget 2021		Rechnung 2020	
		Aufwand	Ertrag	Aufwand	Ertrag	Aufwand	Ertrag
<b>9630</b>	<b>Liegenschaften des Finanzvermögens</b>	<b>34'323.69</b>	<b>301'273.00</b>	<b>46'120.00</b>	<b>360'500.00</b>	<b>45'725.19</b>	<b>63'083.90</b>
	<i>Nettoergebnis</i>	<i>266'949.31</i>		<i>314'380.00</i>		<i>17'358.71</i>	
3010.00	Löhne des Verwaltungs- und Betriebspersonals	898.20		1'000.00		919.70	
3049.00	Übrige Zulagen	460.00					
3050.00	AG-Beiträge AHV, IV, EO, ALV, Verwaltungskosten	63.90		50.00		49.90	
3053.00	AG-Beiträge an Unfall- und Personal-Haftpflichtversicherungen	3.65		20.00		2.55	
3054.00	AG-Beiträge an Familienausgleichskasse	11.95		50.00		9.35	
3430.00	Baulicher Unterhalt Liegenschaften FV (Bilanzwerte 1080)					3'039.80	
3430.40	Baulicher Unterhalt Gebäude FV (Bilanzwerte 1084)			3'000.00			
3430.41	Baulicher Unterhalt Dorfplatz und Tiefgarage	111.45				2'642.05	
3431.00	Nicht baulicher Liegenschaftenunterhalt durch Dritte FV	671.15		2'000.00		2'911.40	
3431.01	Liegenschaftenunterhalt Dorfplatz und Tiefgarage	3'322.95		5'000.00		5'326.90	
3439.10	Ver- und Entsorgung Liegenschaften FV	1'281.25		2'000.00		1'210.30	
3439.11	Strom Tiefgarage	1'120.90		1'500.00		1'122.05	
3439.30	Sachversicherungsprämien FV	1'473.25		1'500.00		1'546.15	
3439.40	Dienstleistungen Dritter Liegenschaften FV			3'000.00			
3940.00	Interne Verrechnung von kalkulatorischen Zinsen und	24'905.04		27'000.00		26'945.04	
4120.00	Konzessionen		237'888.50		300'000.00		
4290.00	Übrige Entgelte				500.00		
4430.01	Mietzinsen Liegenschaften FV		18'730.00		18'000.00		17'635.00
4430.02	Pachtzinsen Liegenschaften FV		15'347.55		15'000.00		15'315.55
4430.03	Mietzinsen Tiefgarage Dorfzentrum		29'160.00		27'000.00		28'380.00
4439.10	Übrige Rückerstattungen Dritter		146.95				1'753.35
<b>9639</b>	<b>Gewinne und Verluste sowie Wertberichtigungen auf</b>						<b>720.00</b>
	<i>Nettoergebnis</i>					<i>720.00</i>	
4411.00	Übertragung von realisierten Gewinnen aus Grundstücken in die						720.00

## Erfolgsrechnung

Einzelkonten nach Funktionen		Rechnung 2021		Budget 2021		Rechnung 2020	
		Aufwand	Ertrag	Aufwand	Ertrag	Aufwand	Ertrag
<b>9690</b>	<b>Finanzvermögen, übriges</b>	<b>78'669.24</b>				<b>21'702.16</b>	
	<i>Nettoergebnis</i>		<i>78'669.24</i>				<i>21'702.16</i>
3411.60	Realisierte Verluste auf Mobilien FV	78'300.00				21'702.16	
3499.00	Übriger Finanzaufwand	369.24					
<b>9710</b>	<b>Rückverteilungen aus CO2-Abgabe</b>		<b>342.50</b>		<b>1'200.00</b>		<b>620.45</b>
	<i>Nettoergebnis</i>	<i>342.50</i>		<i>1'200.00</i>		<i>620.45</i>	
4604.00	Anteil an Erträgen öffentlicher Unternehmungen		342.50		1'200.00		620.45
<b>9951</b>	<b>Zweckgebundene Zuwendungen</b>	<b>1'494.61</b>	<b>1'494.61</b>	<b>30'000.00</b>	<b>30'000.00</b>	<b>3'202.16</b>	<b>3'202.16</b>
3502.00	Einlagen in Legate und Stiftungen des Fremdkapitals	1'139.66				163.07	
3635.00	Beiträge an private Unternehmungen			30'000.00			
3637.00	Beiträge an private Haushalte	354.95				3'039.09	
4390.00	Übriger Ertrag (Nachlässe, Schenkungen, etc. mit Zweckbindung)		1'200.00				1'200.00
4502.00	Entnahmen aus Legaten und Stiftungen des Fremdkapitals				29'700.00		1'699.86
4940.00	Interne Verrechnung von kalkulatorischen Zinsen und		294.61		300.00		302.30
<b>9999</b>	<b>Abschluss</b>	<b>753'621.03</b>			<b>359'743.00</b>		<b>430'124.06</b>
9000.00	Ertragsüberschuss Erfolgsrechnung	753'621.03					
9001.00	Aufwandüberschuss Erfolgsrechnung				359'743.00		430'124.06
		<b>10'713'876.63</b>	<b>10'713'876.63</b>	<b>9'622'601.00</b>	<b>9'622'601.00</b>	<b>9'572'431.06</b>	<b>9'572'431.06</b>

## Investitionsrechnung

### Erläuterungen zu den Investitionsrechnungen

#### 0

#### Allgemeine Verwaltung

Konto	Rechnung 2021	Budget 2021	Differenz	
0290.5060.05	92'741.90	75'000.00	-17'741.90	Höhere Kosten als geschätzt.

#### 1

#### Öffentliche Sicherheit

Konto	Rechnung 2021	Budget 2021	Differenz	
1500.5620.01	12'405.86	36'666.00	24'260.14	Investitionsbeiträge an Sicherheitszweckverband.

#### 3

#### Kultur, Sport und Freizeit

Konto	Rechnung 2021	Budget 2021	Differenz	
3420.5030.19	44'417.95	0.00	-44'417.95	Wurde in ER budgetiert.

#### 6

#### Verkehr und Nachrichtenübermittlung

Konto	Rechnung 2021	Budget 2021	Differenz	
6150.5010.04	11'651.25	0.00	-11'651.25	Nachträgliche Rechnung zur Sanierung Hochfelderstrasse.
6150.5040.06	53'943.30	0.00	-53'943.30	Wurde in ER budgetiert.
6150.5060.04	117'850.75	0.00	-117'850.75	Ersatz Kommunalfahrzeug.
6150.6060.00	-83'300.00	0.00	83'300.00	Restbuchwert Ladog in Finanzvermögen übertragen.

#### 7

#### Umweltschutz und Raumordnung

Konto	Rechnung 2021	Budget 2021	Differenz	
7101.5030.08	79'772.52	0.00	-79'772.52	Nicht budgetierte Mehrkosten aus den Arbeiten 2020.
7101.5030.09	8'060.03	25'000.00	16'939.97	Tiefere Kosten als budgetiert.
7101.5030.10	0.00	70'000.00	70'000.00	Keine Arbeiten ausgeführt.
7101.5030.15	163'253.77	325'000.00	161'746.23	Die Arbeiten konnten nicht abgeschlossen werden und folgen im 2022.
7101.5290.06	29'716.04	0.00	-29'716.04	Wurde in ER budgetiert.
7101.6370.01	-129'278.39	-50'000.00	79'278.39	Höhere Einnahmen aus Anschlussgebühren als budgetiert.
7201.5290.01	0.00	40'000.00	40'000.00	Keine Arbeiten ausgeführt.

7201.6370.01	-160'604.18	-70'000.00	90'604.18	<i>Höhere Einnahmen aus Anschlussgebühren als budgetiert.</i>
7202.5290.02	0.00	40'000.00	40'000.00	<i>Keine Arbeiten ausgeführt.</i>
7410.5020.01	0.00	35'000.00	35'000.00	<i>Keine Arbeiten ausgeführt.</i>
7410.5290.04	361.05	20'000.00	19'638.95	<i>Weniger Arbeiten als geplant ausgeführt.</i>
7900.5030.07	4'308.15	350'000.00	345'691.85	<i>Das Projekt wird voraussichtlich im 2023 abgeschlossen.</i>
7900.5290.03	0.00	20'000.00	20'000.00	<i>Ins 2022 verschoben.</i>
7900.6300.01	0.00	-77'000.00	-77'000.00	<i>s. 7900.5030.07.</i>
7900.6310.01	0.00	-183'000.00	-183'000.00	<i>s. 7900.5030.07.</i>

## 8

### Volkswirtschaft

Konto	Rechnung 2021	Budget 2021	Differenz	
8120.5010.03	185'762.50	350'000.00	164'237.50	<i>Tiefere Kosten für 1. Etappe als ursprünglich geschätzt.</i>
8120.6310.02	0.00	-70'000.00	-70'000.00	<i>Keine Subventionen für PWI vom Kanton.</i>
8205.5040.04	1'907.45	650'000.00	648'092.55	<i>Die Arbeiten wurden verschoben, es sind weitere Planungskosten angefallen.</i>
8205.6320.03	-31'000.00	-50'000.00	-19'000.00	<i>Spendeneinnahmen für Ersatzneubau bereits im Jahr 2020 eingegangen.</i>
8205.6350.03	-4'000.00	-100'000.00	-96'000.00	<i>Spendeneinnahmen für Ersatzneubau bereits im Jahr 2020 eingegangen.</i>
8205.6370.03	-58'700.00	-100'000.00	-41'300.00	<i>Spendeneinnahmen für Ersatzneubau bereits im Jahr 2020 eingegangen.</i>

## 9

### Finanzvermögen

Konto	Rechnung 2021	Budget 2021	Differenz	
9690.7560.00	83'300.00	0.00	-83'300.00	<i>Restbuchwert Ladog in Finanzvermögen übertragen.</i>
9690.8760.00	-78'300.00	0.00	78'300.00	<i>Übertrag Verlust aus Verkauf in die Erfolgsrechnung.</i>

## Investitionsrechnung Verwaltungsvermögen

Hauptaufgabenbereiche (Funktionale Gliederung)		Rechnung 2021		Budget 2021		Rechnung 2020	
		Ausgaben	Einnahmen	Ausgaben	Einnahmen	Ausgaben	Einnahmen
0	Allgemeine Verwaltung	662'554.10	0.00	615'000.00	0.00	78'633.10	0.00
1	Öffentliche Ordnung und Sicherheit	12'405.86	0.00	36'666.00	0.00	67'985.06	0.00
3	Kultur, Sport und Freizeit	44'417.95	0.00	0.00	0.00	0.00	0.00
4	Gesundheit	30'207.85	0.00	25'000.00	0.00	22'526.45	0.00
5	Soziale Sicherheit	0.00	0.00	0.00	0.00	0.00	0.00
6	Verkehr und Nachrichtenübermittlung	542'932.90	83'300.00	390'000.00	0.00	905'598.05	55'202.16
7	Umweltschutz und Raumordnung	301'236.40	289'882.57	934'035.00	380'000.00	657'795.63	227'043.89
8	Volkswirtschaft	187'669.95	95'700.00	1'000'000.00	320'000.00	181'314.50	203'280.00
<b>Total Ausgaben / Einnahmen</b>		<b>1'781'425.01</b>	<b>468'882.57</b>	<b>3'000'701.00</b>	<b>700'000.00</b>	<b>1'913'852.79</b>	<b>485'526.05</b>
<b>Nettoinvestitionen / Einnahmenüberschuss</b>		<b>0.00</b>	<b>1'312'542.44</b>	<b>0.00</b>	<b>2'300'701.00</b>	<b>0.00</b>	<b>1'428'326.74</b>
<b>Total</b>		<b>1'781'425.01</b>	<b>1'781'425.01</b>	<b>3'000'701.00</b>	<b>3'000'701.00</b>	<b>1'913'852.79</b>	<b>1'913'852.79</b>



## Investitionsrechnung Verwaltungsvermögen

Einzelkonten nach Funktionen		Rechnung 2021		Budget 2021		Rechnung 2020	
		Ausgaben	Einnahmen	Ausgaben	Einnahmen	Ausgaben	Einnahmen
<b>0</b>	<b>ALLGEMEINE VERWALTUNG</b>	<b>662'554.10</b>		<b>615'000.00</b>		<b>78'633.10</b>	
	<i>Nettoinvestition</i>		<i>662'554.10</i>		<i>615'000.00</i>		<i>78'633.10</i>
<b>0290</b>	<b>Verwaltungsliegenschaften, Gemeindehaus</b>	<b>662'554.10</b>		<b>615'000.00</b>		<b>31'346.65</b>	
	<i>Nettoinvestition</i>		<i>662'554.10</i>		<i>615'000.00</i>		<i>31'346.65</i>
5040.05	Ausbau Verwaltung	569'812.20		540'000.00		31'346.65	
5060.05	Ausbau Verwaltung (Mobiliar)	92'741.90		75'000.00			
<b>0291</b>	<b>Verwaltungsliegenschaften, Doktorhaus</b>					<b>47'286.45</b>	
	<i>Nettoinvestition</i>						<i>47'286.45</i>
5040.03	Einbau neuer Tore Feuerwehrgebäude					47'286.45	
<b>1</b>	<b>ÖFFENTLICHE ORDNUNG UND SICHERHEIT</b>	<b>12'405.86</b>		<b>36'666.00</b>		<b>67'985.06</b>	
	<i>Nettoinvestition</i>		<i>12'405.86</i>		<i>36'666.00</i>		<i>67'985.06</i>
<b>1500</b>	<b>Feuerwehr</b>	<b>12'405.86</b>		<b>36'666.00</b>		<b>67'985.06</b>	
	<i>Nettoinvestition</i>		<i>12'405.86</i>		<i>36'666.00</i>		<i>67'985.06</i>
5620.01	Sicherheitszweckverband GLA-STA-WEI	12'405.86		36'666.00		67'985.06	
<b>3</b>	<b>KULTUR, SPORT UND FREIZEIT</b>	<b>44'417.95</b>					
	<i>Nettoinvestition</i>		<i>44'417.95</i>				
<b>3420</b>	<b>Freizeit</b>	<b>44'417.95</b>					
	<i>Nettoinvestition</i>		<i>44'417.95</i>				
5030.19	Restaurierung Löwenbrunnen	44'417.95					

## Investitionsrechnung Verwaltungsvermögen

Einzelkonten nach Funktionen		Rechnung 2021		Budget 2021		Rechnung 2020	
		Ausgaben	Einnahmen	Ausgaben	Einnahmen	Ausgaben	Einnahmen
<b>4</b>	<b>GESUNDHEIT</b>	<b>30'207.85</b>		<b>25'000.00</b>		<b>22'526.45</b>	
	<i>Nettoinvestition</i>		<i>30'207.85</i>		<i>25'000.00</i>		<i>22'526.45</i>
<b>4120</b>	<b>Kranken-, Alters- und Pflegeheime</b>	<b>30'207.85</b>		<b>25'000.00</b>		<b>22'526.45</b>	
	<i>Nettoinvestition</i>		<i>30'207.85</i>		<i>25'000.00</i>		<i>22'526.45</i>
5620.02	Alters- und Pflegeheim Eichi	30'207.85		25'000.00		22'526.45	
<b>6</b>	<b>VERKEHR UND NACHRICHTENÜBERMITTLUNG</b>	<b>542'932.90</b>	<b>83'300.00</b>	<b>390'000.00</b>		<b>905'598.05</b>	<b>55'202.16</b>
	<i>Nettoinvestition</i>		<i>459'632.90</i>		<i>390'000.00</i>		<i>850'395.89</i>
<b>6150</b>	<b>Gemeindestrassen</b>	<b>542'932.90</b>	<b>83'300.00</b>	<b>390'000.00</b>		<b>905'598.05</b>	<b>55'202.16</b>
	<i>Nettoinvestition</i>		<i>459'632.90</i>		<i>390'000.00</i>		<i>850'395.89</i>
5010.02	Sanierung Bergstrasse	4'111.90				409'308.50	
5010.04	Sanierung Hochfelderstrasse	11'651.25				402'191.50	
5010.05	Sanierung Hafnergasse	6'980.30				2'145.00	
5010.06	Erschliessung Buchenstrasse					38'601.70	
5010.07	Sanierung Sandgrabenstrasse	302'621.00		350'000.00		7'351.35	
5040.06	Sanierung Werkhof	53'943.30					
5060.02	Anschaffung Elektromobil (Kommunalfahrzeug)	45'000.00		40'000.00		46'000.00	
5060.03	Anschaffung Salzsilo	774.40					
5060.04	Anschaffung Kommunalfahrzeug Ladog T1700	117'850.75					
6060.00	Übertragung von Mobilien ins FV		83'300.00				55'202.16
<b>7</b>	<b>UMWELTSCHUTZ UND RAUMORDNUNG</b>	<b>301'236.40</b>	<b>289'882.57</b>	<b>934'035.00</b>	<b>380'000.00</b>	<b>657'795.63</b>	<b>227'043.89</b>
	<i>Nettoinvestition</i>		<i>11'353.83</i>		<i>554'035.00</i>		<i>430'751.74</i>
<b>7101</b>	<b>Wasserwerk (Gemeindebetrieb)</b>	<b>287'032.62</b>	<b>129'278.39</b>	<b>420'000.00</b>	<b>50'000.00</b>	<b>329'323.02</b>	<b>94'560.80</b>
	<i>Nettoinvestition</i>		<i>157'754.23</i>		<i>370'000.00</i>		<i>234'762.22</i>
5030.01	Ersatz Wasserleitung Zürcherstrasse					3'238.25	
5030.05	Ersatz und Kalibervergrösserung WL Bergstrasse	1'079.48				197'047.12	
5030.08	Integration Stufenpumpwerk in Reservoir Schwarzrüti	79'772.52				88'878.97	

## Investitionsrechnung Verwaltungsvermögen

Einzelkonten nach Funktionen		Rechnung 2021		Budget 2021		Rechnung 2020	
		Ausgaben	Einnahmen	Ausgaben	Einnahmen	Ausgaben	Einnahmen
5030.09	2. Standbein für Wasserversorgung	8'060.03		25'000.00			
5030.10	Teilsanierung / Unterhalt Grundwasserpumpwerk Twerweg			70'000.00			
5030.11	Verbindungsleitung obere Druckzone Schwarzüti					36'861.19	
5030.13	Sanierung Wasserleitung Hafnergasse	5'150.78				976.51	
5030.15	Ersatz Wasserleitung Sandgrabenstrasse	163'253.77		325'000.00		2'320.98	
5290.06	Aktualisierung Generelles Wasserversorgungsprojekt (GWP)	29'716.04					
6370.01	Wasseranschlussgebühren		129'278.39		50'000.00		94'560.80
<b>7201</b>	<b>Abwasserbeseitigung (Gemeindebetrieb)</b>	<b>4'581.01</b>	<b>160'604.18</b>	<b>40'000.00</b>	<b>70'000.00</b>	<b>312'445.34</b>	<b>132'483.09</b>
	<i>Nettoinvestition</i>	<i>156'023.17</i>		<i>30'000.00</i>		<i>179'962.25</i>	
5030.04	Ersatz Meteorwasserleitung Bergstrasse					219'396.84	
5030.12	Sanierung Schmutzwasserleitung Bergstrasse	1'930.50				92'837.27	
5030.14	Sanierung Abwasserleitung Hafnergasse	2'650.51				211.23	
5290.01	Genereller Entwässerungsplan (GEP)			40'000.00			
6370.01	Kanalisationsanschlussgebühren		160'604.18		70'000.00		132'483.09
<b>7202</b>	<b>Kläranlagen (Gemeindebetrieb)</b>	<b>4'953.57</b>		<b>49'035.00</b>		<b>4'953.57</b>	
	<i>Nettoinvestition</i>		<i>4'953.57</i>		<i>49'035.00</i>		<i>4'953.57</i>
5290.02	Langfristige IR Planung Kläranlage			40'000.00			
5620.04	Stadt Bülach Kläranlage Furt	4'953.57		9'035.00		4'953.57	
<b>7410</b>	<b>Gewässerverbauungen</b>	<b>361.05</b>		<b>55'000.00</b>			
	<i>Nettoinvestition</i>		<i>361.05</i>		<i>55'000.00</i>		
5020.01	Revitalisierung Dorfbach			35'000.00			
5030.06	Gewässerraumplanung (falsches Konto, da kein Tiefbau, neu					-13'420.00	
5290.04	Gewässerraumplanung	361.05		20'000.00		13'420.00	

## Investitionsrechnung Verwaltungsvermögen

Einzelkonten nach Funktionen		Rechnung 2021		Budget 2021		Rechnung 2020	
		Ausgaben	Einnahmen	Ausgaben	Einnahmen	Ausgaben	Einnahmen
<b>7900</b>	<b>Raumordnung</b>	<b>4'308.15</b>		<b>370'000.00</b>	<b>260'000.00</b>	<b>11'073.70</b>	
	<i>Nettoinvestition</i>		<i>4'308.15</i>		<i>110'000.00</i>		<i>11'073.70</i>
5030.07	Altlastenuntersuchung und Sanierung Schiessanlagen	4'308.15		350'000.00		11'073.70	
5290.03	Revision BZO			20'000.00			
6300.01	Altlastenuntersuchung und Sanierung Schiessanlagen				77'000.00		
6310.01	Altlastenuntersuchung und Sanierung Schiessanlagen				183'000.00		
<b>8</b>	<b>VOLKSWIRTSCHAFT</b>	<b>187'669.95</b>	<b>95'700.00</b>	<b>1'000'000.00</b>	<b>320'000.00</b>	<b>181'314.50</b>	<b>203'280.00</b>
	<i>Nettoinvestition</i>		<i>91'969.95</i>		<i>680'000.00</i>	<i>21'965.50</i>	
<b>8120</b>	<b>Landwirtschaftliche Strukturverbesserungen</b>	<b>185'762.50</b>		<b>350'000.00</b>	<b>70'000.00</b>	<b>141'619.20</b>	<b>50'000.00</b>
	<i>Nettoinvestition</i>		<i>185'762.50</i>		<i>280'000.00</i>		<i>91'619.20</i>
5010.03	Sanierung Landwirtschaftswege (PWI)	185'762.50		350'000.00		141'619.20	
6310.02	Sanierung Landwirtschaftswege (PWI)				70'000.00		50'000.00
<b>8205</b>	<b>Gemeinwirtschaftliche Forstleistungen</b>	<b>1'907.45</b>	<b>95'700.00</b>	<b>650'000.00</b>	<b>250'000.00</b>	<b>39'695.30</b>	<b>153'280.00</b>
	<i>Nettoinvestition</i>	<i>93'792.55</i>			<i>400'000.00</i>	<i>113'584.70</i>	
5040.04	Ersatzneubau Stadler Turm	1'907.45		650'000.00		39'695.30	
6320.03	Investitionsbeiträge von Gemeinden und Zweckverbänden		31'000.00		50'000.00		17'500.00
6350.03	Investitionsbeiträge von privaten Unternehmungen		4'000.00		100'000.00		49'000.00
6360.03	Investitionsbeiträge von privaten Organisationen ohne Erwerbszweck		2'000.00				8'000.00
6370.03	Investitionsbeiträge von privaten Haushalten		58'700.00		100'000.00		78'780.00

## Investitionsrechnung Verwaltungsvermögen

Einzelkonten nach Funktionen		Rechnung 2021		Budget 2021		Rechnung 2020	
		Ausgaben	Einnahmen	Ausgaben	Einnahmen	Ausgaben	Einnahmen
<b>9</b>	<b>FINANZEN UND STEUERN</b>	<b>635'482.57</b>	<b>1'948'025.01</b>	<b>700'000.00</b>	<b>3'000'701.00</b>	<b>597'370.37</b>	<b>2'025'697.11</b>
	<i>Nettoinvestition</i>	<i>1'312'542.44</i>		<i>2'300'701.00</i>		<i>1'428'326.74</i>	
<b>9999</b>	<b>Abschluss</b>	<b>468'882.57</b>	<b>1'781'425.01</b>	<b>700'000.00</b>	<b>3'000'701.00</b>	<b>486'246.05</b>	<b>1'914'572.79</b>
5900.00	Passivierte Einnahmen	468'882.57		700'000.00		485'526.05	
6900.00	Aktivierte Ausgaben		1'781'425.01		3'000'701.00		1'913'852.79
		<b>2'250'307.58</b>	<b>2'250'307.58</b>	<b>3'700'701.00</b>	<b>3'700'701.00</b>	<b>2'399'378.84</b>	<b>2'399'378.84</b>

## Investitionsrechnung Finanzvermögen

Hauptaufgabenbereiche (Funktionale Gliederung)	Rechnung 2021		Budget 2021		Rechnung 2020	
	Ausgaben	Einnahmen	Ausgaben	Einnahmen	Ausgaben	Einnahmen
9630 Liegenschaften des Finanzvermögen	0.00	0.00	0.00	0.00	720.00	720.00
9690 Mobilien und übrige Sachanlagen des Finanzvermögens	83'300.00	83'300.00	0.00	0.00	55'202.16	55'202.16
<b>Total Ausgaben / Einnahmen</b>	<b>83'300.00</b>	<b>83'300.00</b>	<b>0.00</b>	<b>0.00</b>	<b>55'922.16</b>	<b>55'922.16</b>
<b>Nettoinvestitionen / Einnahmenüberschuss</b>	<b>0.00</b>	<b>0.00</b>	<b>0.00</b>	<b>0.00</b>	<b>0.00</b>	<b>0.00</b>
<b>Total</b>	<b>166'600.00</b>	<b>166'600.00</b>	<b>0.00</b>	<b>0.00</b>	<b>111'844.32</b>	<b>111'844.32</b>

## Investitionsrechnung Finanzvermögen

Hauptaufgabenbereiche (Funktionale Gliederung)	Rechnung 2021		Budget 2021		Rechnung 2020	
	Ausgaben	Einnahmen	Ausgaben	Einnahmen	Ausgaben	Einnahmen
<b>9630 Liegenschaften des Finanzvermögens</b> <i>Nettoinvestition</i>					<b>720.00</b>	<b>720.00</b>
7700.00 Übertragung von realisierten Gewinnen aus Grundstücken in die					720.00	
8000.00 Verkauf von Grundstücken						720.00
<b>9690 Finanzvermögen, übriges</b> <i>Nettoinvestition</i>	<b>83'300.00</b>	<b>83'300.00</b>			<b>55'202.16</b>	<b>55'202.16</b>
7560.00 Übertragung von Mobilien aus dem VV	83'300.00				55'202.16	
8060.00 Verkauf von Mobilien		5'000.00				33'500.00
8760.00 Übertragung von realisierten Verlusten aus Mobilien in die		78'300.00				21'702.16
<b>9999 Abschluss</b>	<b>83'300.00</b>	<b>83'300.00</b>			<b>55'922.16</b>	<b>55'922.16</b>
7990.00 Abgang Sachanlagen FV	83'300.00				55'922.16	
8990.00 Zugang Sachanlagen FV		83'300.00				55'922.16
	<b>166'600.00</b>	<b>166'600.00</b>	<b>0.00</b>	<b>0.00</b>	<b>111'124.32</b>	<b>111'124.32</b>

## Bilanz

Aktiven		31.12.2021	31.12.2020
<b>1</b>	<b>Aktiven</b>	<b>19'691'916.21</b>	<b>18'081'587.59</b>
<b>10</b>	<b>Finanzvermögen (FV)</b>	<b>9'655'411.42</b>	<b>8'648'602.40</b>
<b>100</b>	<b>Flüssige Mittel und kurzfristige Geldanlagen</b>	<b>3'315'460.03</b>	<b>1'808'611.75</b>
<b>1000</b>	<b>Kasse</b>	<b>7'394.10</b>	<b>7'555.80</b>
1000.00	Kasse	7'094.10	7'255.80
1000.21	Kassenvorschuss (Stock) Entsorgungsstelle	300.00	300.00
<b>1001</b>	<b>Post</b>	<b>2'159'543.43</b>	<b>1'703'133.20</b>
1001.00	PC-Konto	2'159'543.43	1'703'133.20
<b>1002</b>	<b>Bank</b>	<b>1'148'522.50</b>	<b>97'922.75</b>
1002.00	ZKB Dielsdorf, Kontokorrent	1'116'820.10	66'196.95
1002.01	Bezirkssparkasse Dielsdorf, Kontokorrent	31'702.40	31'725.80
<b>1004</b>	<b>Debit- und Kreditkarten</b>		
1004.00	EC-Kartenzahlungen Schalter		
<b>101</b>	<b>Forderungen</b>	<b>1'111'283.69</b>	<b>1'448'859.60</b>
<b>1010</b>	<b>Forderungen aus Lieferungen und Leistungen gegenüber Dritten</b>	<b>226'721.65</b>	<b>354'619.40</b>
1010.01	Debitorensammelkonto FIS	219'971.75	350'381.00
1010.02	Forderungen Betriebskosten Abraxas	3'330.90	4'238.40
1010.11	Debitoren Zusatzleistungen	3'419.00	
<b>1011</b>	<b>Kontokorrente mit Dritten</b>	<b>213'954.33</b>	<b>341'660.15</b>
1011.10	Kontokorrent mit ZV Sozialdienste Dielsdorf	12'467.30	
1011.11	Kontokorrent Sicherheitszweckverband	2'621.78	
1011.12	Kontokorrent Vorschuss ORS	23'000.00	23'000.00
1011.22	Erschliessung Gebiet Steinacher	175'865.25	318'660.15
<b>1012</b>	<b>Steuerforderungen</b>	<b>330'020.87</b>	<b>338'193.32</b>
1012.00	Forderungen allgemeine Gemeindesteuern	310'170.32	340'980.60
1012.01	Forderungen aus Nachsteuern		2'094.59
1012.09	WB auf Forderungen allgemeine Gemeindesteuern		-4'881.87
1012.10	Forderungen Grundstückgewinnsteuern	19'850.55	



<b>1014</b>	<b>Transferforderungen</b>	<b>315'387.68</b>	<b>376'803.70</b>
1014.10	Transferforderungen, Entschädigungen von Gemeinwesen	30'923.05	32'371.50
1014.30	Transferforderungen Beiträge von Gemeinwesen und Dritten	284'464.63	344'432.20
<b>1015</b>	<b>Interne Kontokorrente (Abrechnungskonten)</b>		
1015.59	Uebrige Verrechnungen		
<b>1019</b>	<b>Übrige Forderungen</b>	<b>25'199.16</b>	<b>37'583.03</b>
1019.10	Guthaben bei Sozialversicherungsanstalt	1'974.80	
1019.12	Guthaben bei Kranken- und Unfallversicherungen	1'932.30	
1019.20	MWST-Vorsteuerguthaben ER Wasserwerk	1'948.38	5'717.93
1019.21	MWST-Vorsteuerguthaben IR Wasserwerk	4'828.95	10'542.77
1019.22	MWST-Vorsteuerguthaben ER Abwasserbeseitigung	8'981.77	7'481.75
1019.23	MWST-Vorsteuerguthaben IR Abwasserbeseitigung	352.74	7'624.40
1019.24	MWST-Vorsteuerguthaben ER Abfallwirtschaft	5'180.22	6'216.18
<b>104</b>	<b>Aktive Rechnungsabgrenzungen (RA)</b>	<b>43'659.35</b>	<b>206'122.70</b>
<b>1040</b>	<b>Aktive RA Personalaufwand</b>		<b>1'102.35</b>
1040.00	Aktive RA Personalaufwand		1'102.35
<b>1041</b>	<b>Aktive RA Sach- und übriger Betriebsaufwand</b>	<b>6'240.50</b>	<b>2'241.35</b>
1041.00	Aktive RA Sach- und übriger Betriebsaufwand	6'240.50	2'241.35
<b>1043</b>	<b>Aktive RA Transfers der Erfolgsrechnung</b>	<b>20'887.85</b>	<b>137'618.30</b>
1043.00	Aktive RA Transfers der Erfolgsrechnung	20'887.85	137'618.30
<b>1044</b>	<b>Aktive RA Finanzaufwand/Finanzertrag</b>		
1044.00	Aktive RA Finanzaufwand/Finanzertrag		
<b>1045</b>	<b>Aktive RA übriger betrieblicher Ertrag</b>	<b>16'531.00</b>	<b>15'160.70</b>
1045.00	Aktive RA übriger betrieblicher Ertrag	16'531.00	15'160.70
<b>1046</b>	<b>Aktive RA Investitionsrechnung</b>		<b>50'000.00</b>
1046.00	Aktive RA Investitionsrechnung		50'000.00
<b>108</b>	<b>Sachanlagen Finanzvermögen</b>	<b>5'185'008.35</b>	<b>5'185'008.35</b>
<b>1080</b>	<b>Grundstücke FV</b>	<b>3'774'408.35</b>	<b>3'774'408.35</b>
1080.00	Grundstücke FV	3'570'408.35	3'570'408.35
1080.10	Grundstücke FV mit Baurechten	204'000.00	204'000.00
<b>1084</b>	<b>Gebäude FV</b>	<b>1'410'600.00</b>	<b>1'410'600.00</b>

1084.00	Gebäude FV	1'051'700.00	1'051'700.00
1084.10	Grundeigentumsanteile FV	358'900.00	358'900.00
<b>14</b>	<b>Verwaltungsvermögen (VV)</b>	<b>10'036'504.79</b>	<b>9'432'985.19</b>
<b>140</b>	<b>Sachanlagen Verwaltungsvermögen</b>	<b>8'988'496.41</b>	<b>8'432'492.79</b>
<b>1400</b>	<b>Grundstücke VV</b>	<b>129'675.00</b>	<b>129'675.00</b>
1400.00	Grundstücke allgemeiner Haushalt	129'675.00	129'675.00
<b>1401</b>	<b>Strassen und Verkehrswege</b>	<b>4'669'791.06</b>	<b>4'978'401.71</b>
1401.00	Strassen und Verkehrswege allgemeiner Haushalt	8'445'672.20	8'429'909.05
1401.09	WB Strassen und Verkehrswege allgemeiner Haushalt	-3'775'881.14	-3'451'507.34
<b>1402</b>	<b>Wasserbau</b>	<b>61'931.27</b>	<b>63'443.77</b>
1402.00	Wasserbau allgemeiner Haushalt	75'855.65	75'855.65
1402.09	WB Wasserbau allgemeiner Haushalt	-13'924.38	-12'411.88
<b>1403</b>	<b>Übrige Tiefbauten</b>	<b>1'322'332.32</b>	<b>1'452'434.79</b>
1403.00	übrige Tiefbauten allgemeiner Haushalt	176'196.70	131'778.75
1403.09	WB übrige Tiefbauten allgemeiner Haushalt	-94'231.21	-87'591.59
1403.10	übrige Tiefbauten Wasserwerk	2'266'990.38	2'051'398.32
1403.19	WB übrige Tiefbauten Wasserwerk	-678'798.41	-643'150.69
1403.20	übrige Tiefbauten Abwasserbeseitigung	-325'753.13	
1403.29	WB übrige Tiefbauten Abwasserbeseitigung	-22'072.01	
<b>1404</b>	<b>Hochbauten</b>	<b>1'742'791.64</b>	<b>1'289'854.21</b>
1404.00	Hochbauten allgemeiner Haushalt	5'782'853.75	5'127'751.60
1404.09	WB Hochbauten allgemeiner Haushalt	-4'108'950.39	-3'917'114.74
1404.10	Hochbauten Wasserwerk	578'284.60	657'501.95
1404.19	WB Hochbauten Wasserwerk	-578'284.60	-578'284.60
1404.30	Hochbauten Abfallwirtschaft	79'217.35	
1404.39	WB Hochbauten Abfallwirtschaft	-10'329.07	
<b>1405</b>	<b>Waldungen</b>	<b>80'592.34</b>	<b>83'406.18</b>
1405.00	Waldungen allgemeiner Haushalt	112'553.60	112'553.60
1405.09	WB Waldungen allgemeiner Haushalt	-31'961.26	-29'147.42
<b>1406</b>	<b>Mobilien VV</b>	<b>381'533.57</b>	<b>281'736.01</b>
1406.00	Mobilien allgemeiner Haushalt	781'911.85	775'444.80

1406.09	WB Mobilien allgemeiner Haushalt	-425'033.45	-543'019.13
1406.10	Mobilien Wasserwerk	1'045'680.15	1'045'680.15
1406.19	WB Mobilien Wasserwerk	-1'021'024.98	-996'369.81
<b>1407</b>	<b>Anlagen im Bau VV</b>	<b>579'047.73</b>	<b>122'338.89</b>
1407.00	Anlagen im Bau allgemeiner Haushalt	404'483.95	29'951.20
1407.10	Anlagen im Bau Wasserwerk	171'702.04	92'387.69
1407.20	Anlagen im Bau Abwasserbeseitigung	2'861.74	
<b>1409</b>	<b>Übrige Sachanlagen</b>	<b>20'801.48</b>	<b>31'202.23</b>
1409.00	Übrige Sachanlagen allgemeiner Haushalt	97'329.20	97'329.20
1409.09	WB Übrige Sachanlagen allgemeiner Haushalt	-93'416.66	-91'460.38
1409.10	Übrige Sachanlagen Wasserwerk	91'038.44	116'371.85
1409.19	WB Übrige Sachanlagen Wasserwerk	-91'038.44	-91'038.44
1409.30	Übrige Sachanlagen Abfallwirtschaft	25'333.41	
1409.39	WB Übrige Sachanlagen Abfallwirtschaft	-8'444.47	
<b>142</b>	<b>Immaterielle Anlagen</b>	<b>43'497.09</b>	<b>13'420.00</b>
<b>1427</b>	<b>Immaterielle Anlagen in Realisierung</b>	<b>13'781.05</b>	<b>13'420.00</b>
1427.00	Immaterielle Anlagen in Realisierung allgemeiner Haushalt	13'781.05	13'420.00
<b>1429</b>	<b>Übrige immaterielle Anlagen</b>	<b>29'716.04</b>	
1429.00	Übrige immaterielle Anlagen allgemeiner Haushalt	433'897.50	433'897.50
1429.09	WB übrige immaterielle Anlagen allgemeiner Haushalt	-433'897.50	-433'897.50
1429.10	Übrige immaterielle Anlagen Wasserwerk	170'941.09	141'225.05
1429.19	WB übrige immaterielle Anlagen Wasserwerk	-141'225.05	-141'225.05
<b>145</b>	<b>Beteiligungen, Grundkapitalien</b>	<b>842'369.30</b>	<b>842'369.30</b>
<b>1452</b>	<b>Beteiligungen an Gemeinden und Zweckverbänden</b>	<b>301'399.30</b>	<b>301'399.30</b>
1452.00	Beteiligungen an Gemeinden und Zweckverbänden allgemeiner Haushalt	301'399.30	301'399.30
<b>1454</b>	<b>Beteiligungen an öffentlichen Unternehmungen</b>	<b>34'770.00</b>	<b>34'770.00</b>
1454.00	Beteiligungen an öffentlichen Unternehmungen	34'770.00	34'770.00
<b>1455</b>	<b>Beteiligungen an privaten Unternehmungen</b>	<b>506'200.00</b>	<b>506'200.00</b>
1455.00	Beteiligungen an privaten Unternehmungen allgemeiner Haushalt	506'200.00	506'200.00
<b>146</b>	<b>Investitionsbeiträge</b>	<b>162'141.99</b>	<b>144'703.10</b>
<b>1462</b>	<b>Investitionsbeiträge an Gemeinden und Zweckverbände</b>	<b>162'141.99</b>	<b>144'703.10</b>

1462.00	Investitionsbeiträge an Gemeinden und Zweckverbände allgemeiner Haushalt	1'572'208.92	1'529'595.21
1462.09	WB Investitionsbeiträge an Gemeinden und Zweckverbände allgemeiner Haushalt	-1'421'868.58	-1'394'253.93
1462.10	Investitionsbeiträge an Gemeinden und Zweckverbände Eigenwirtschaftsbetriebe	0.00	22'295.29
1462.19	WB Investitionsbeiträge an Gemeinden und Zweckverbände Eigenwirtschaftsbetriebe	0.00	-12'933.47
1462.20	Investitionsbeiträge an Gemeinden und Zweckverbände Abwasserbeseitigung	27'248.86	
1462.29	WB Investitionsbeiträge an Gemeinden und Zweckverbände Abwasserbeseitigung	-15'447.21	
1467.00	Investitionsbeiträge an private Haushalte allgemeiner Haushalt	100'000.00	100'000.00
1467.09	WB Investitionsbeiträge an private Haushalte allgemeiner Haushalt	-100'000.00	-100'000.00

## Bilanz

Passiven		31.12.2021	31.12.2020
<b>2</b>	<b>Passiven</b>	<b>-19'691'916.21</b>	<b>-18'081'587.59</b>
<b>20</b>	<b>Fremdkapital</b>	<b>-6'245'069.53</b>	<b>-5'386'305.52</b>
<b>200</b>	<b>Laufende Verbindlichkeiten</b>	<b>-3'800'552.66</b>	<b>-2'965'035.44</b>
<b>2000</b>	<b>Laufende Verbindlichkeiten aus Lieferungen und Leistungen von Dritten</b>	<b>-1'768'239.48</b>	<b>-1'961'828.70</b>
2000.00	Kreditorensammelkonto FIS	-1'768'231.08	-812'507.57
2000.02	Kreditoren Steuerablieferungen		-1'149'321.13
2000.13	Quellensteuern Personal	-8.40	
<b>2001</b>	<b>Kontokorrente</b>		<b>-19'659.86</b>
2001.10	Kontokorrent mit ZV Sozialdienste Dielsdorf		-3'652.55
2001.11	Kontokorrent Sicherheitszweckverband		-16'007.31
<b>2002</b>	<b>Steuern</b>	<b>-114'395.68</b>	<b>-170'144.38</b>
2002.00	Verpflichtungen aus allgemeinen Gemeindesteuern	-66'954.90	-96'886.91
2002.10	Verpflichtungen aus Grundstückgewinnsteuern		-14'440.00
2002.20	Kreditor MWST Wasserwerk	-8'907.90	-13'439.68
2002.22	Kreditor MWST Abwasserbeseitigung	-30'435.10	-37'493.07
2002.24	Kreditor MWST Abfallwirtschaft	-8'097.78	-7'884.72
<b>2005</b>	<b>Interne Kontokorrente (Abrechnungskonten)</b>	<b>28'386.80</b>	<b>-174'378.80</b>
2005.10	Abrechnungskonto Steuern	-203'274.25	
2005.12	Ablieferungen Steuern	233'000.00	
2005.31	Ausgleichskonto Sozialleistungen		-13'403.35
2005.41	Abrechnungskonto ESR-Eingänge (ehem. Vorauszahlungen)	-1'341.40	-36'000.00
2005.55	Sammelkonto Steueramt		-124'975.45
2005.59	Uebrige Verrechnungen	2.45	
<b>2006</b>	<b>Depotgelder und Kautionen</b>	<b>-1'946'304.30</b>	<b>-639'023.70</b>
2006.10	Depots für Grundstückgewinnsteuern	-1'935'200.00	-600'000.00
2006.30	Baudepositen	-11'104.30	-39'023.70
<b>201</b>	<b>Kurzfristige Finanzverbindlichkeiten</b>		
<b>2010</b>	<b>Verbindlichkeiten gegenüber Finanzintermediären</b>		

2010.20	ZKB		
<b>204</b>	<b>Passive Rechnungsabgrenzungen (RA)</b>	<b>-90'245.65</b>	<b>-68'888.52</b>
<b>2040</b>	<b>Passive RA Personalaufwand</b>		
2040.00	Passive RA Personalaufwand		
<b>2041</b>	<b>Passive RA Sach- und übriger Betriebsaufwand</b>	<b>-26'023.90</b>	<b>-21'151.67</b>
2041.00	Passive RA Sach- und übriger Betriebsaufwand	-26'023.90	-21'151.67
<b>2043</b>	<b>Passive RA Transfers der Erfolgsrechnung</b>	<b>-42'725.95</b>	<b>-23'874.85</b>
2043.00	Passive RA Transfers der Erfolgsrechnung	-42'725.95	-23'874.85
<b>2044</b>	<b>Passive RA Finanzaufwand/Finanzertrag</b>	<b>-18'970.00</b>	<b>-20'618.00</b>
2044.00	Passive RA Finanzaufwand/Finanzertrag	-18'970.00	-20'618.00
<b>2045</b>	<b>Passive RA übriger betrieblicher Ertrag</b>	<b>-2'525.80</b>	<b>-3'244.00</b>
2045.00	Passive RA übriger betrieblicher Ertrag	-2'525.80	-3'244.00
<b>205</b>	<b>Kurzfristige Rückstellungen</b>	<b>-27'250.00</b>	<b>-26'500.00</b>
<b>2050</b>	<b>Kurzfristige Rückstellungen aus Mehrleistungen des Personals</b>	<b>-27'250.00</b>	<b>-26'500.00</b>
2050.00	Kurzfristige Rückstellungen aus Mehrleistungen des Personals	-27'250.00	-26'500.00
<b>206</b>	<b>Langfristige Finanzverbindlichkeiten</b>	<b>-2'000'000.00</b>	<b>-2'000'000.00</b>
<b>2064</b>	<b>Darlehen, Schuldscheine</b>	<b>-2'000'000.00</b>	<b>-2'000'000.00</b>
2064.41	Darlehen ZKB	-2'000'000.00	-2'000'000.00
<b>209</b>	<b>Verbindlichkeiten gegenüber Fonds im Fremdkapital</b>	<b>-327'021.22</b>	<b>-325'881.56</b>
<b>2091</b>	<b>Verbindlichkeiten gegenüber Fonds im Fremdkapital</b>	<b>-266'959.80</b>	<b>-266'959.80</b>
2091.00	Fonds Ersatzabgaben für Schutzraumbauten	-266'959.80	-266'959.80
<b>2092</b>	<b>Verbindlichkeiten gegenüber Legaten und Stiftungen ohne eigene Rechtspersönlichkeit im FK</b>	<b>-60'061.42</b>	<b>-58'921.76</b>
2092.01	Sozialfonds	-7'405.89	-6'528.20
2092.02	Grabunterhaltungsfonds	-21'001.76	-20'897.27
2092.03	Landwirtschaftsfonds	-31'653.77	-31'496.29
<b>29</b>	<b>Eigenkapital</b>	<b>-13'446'846.68</b>	<b>-12'695'282.07</b>
<b>290</b>	<b>Spezialfinanzierungen im Eigenkapital</b>	<b>-2'030'939.75</b>	<b>-2'032'996.17</b>
<b>2900</b>	<b>Spezialfinanzierungen im Eigenkapital</b>	<b>-2'030'939.75</b>	<b>-2'032'996.17</b>
2900.10	Spezialfinanzierung Wasserwerk	-789'207.72	-773'191.94
2900.20	Spezialfinanzierung Abwasserbeseitigung	-1'052'666.62	-1'071'342.92
2900.30	Spezialfinanzierung Abfallwirtschaft	-189'065.41	-188'461.31

<b>299</b>	<b>Bilanzüberschuss/-fehlbetrag</b>	<b>-11'415'906.93</b>	<b>-10'662'285.90</b>
<b>2990</b>	<b>Jahresergebnis</b>	<b>-753'621.03</b>	<b>430'124.06</b>
2990.00	Jahresergebnis	-753'621.03	430'124.06
<b>2999</b>	<b>Kumulierte Ergebnisse der Vorjahre</b>	<b>-10'662'285.90</b>	<b>-11'092'409.96</b>
2999.00	Kumulierte Ergebnisse der Vorjahre	-10'662'285.90	-11'092'409.96