



Politische Gemeinde 8174 Stadel

Jahresrechnung 2023

Ablieferung an Gemeinderat	14. März 2024
Abnahmebeschluss Gemeinderat	19. März 2024
Ablieferung an Rechnungsprüfungskommission	20. März 2024
Abnahmebeschluss Rechnungsprüfungskommission	17. Mai 2024
Abnahmebeschluss Gemeindeversammlung	offen
Veröffentlichung	offen

Inhaltsverzeichnis

	Seite
Bericht, Anträge und Beschlüsse	
1	Bericht des Gemeinderates 5
2	Anträge und Beschlüsse 6 - 8
3	Kurzbericht der Revisionsstelle 9
4	Vollständigkeitserklärung 10
Jahresrechnung - Finanzbericht	
5	Finanzierung 12 - 13
6	Erfolgsrechnung 14
7	Investitionsrechnungen 15 - 16
8	Bilanz 17 - 18
9	Geldflussrechnung 19 - 20
10	Anhang
Grundlagen und Grundsätze der Rechnungslegung	
	Angewandtes Regelwerk 21
	Rechnungslegungs-, Bilanzierungs- und Bewertungsgrundsätze 21 - 22
	Organisationseinheiten 22
Finanzinformationen	
	Ausgewählte Positionen des Finanzvermögens Keine
	Eventualforderungen Keine
	Anlagenspiegel Finanzvermögen 23
	Anlagenspiegel Verwaltungsvermögen 24 - 29
	Beteiligungsspiegel 30
	Ausgewählte Positionen des Fremdkapitals Keine
	Gewährleistungsspiegel / Eventualverpflichtungen 31
	Leasingverträge Keine

	Seite
Rückstellungsspiegel	32
Eigenkapitalnachweis	33
Wohnraumfonds	Keine
Sonderrechnungen	34 - 36
Haushaltsgleichgewicht	37
Finanzkennzahlen	38
Kreditrechtliche Angaben	
Verpflichtungskredite	39
Gebundene Ausgabenbeschlüsse	Keine
Weitere Offenlegungen	
Pflegeheim - Kostendeckungsprinzip	Keine
Spitex - Verrechnung nichtpflegerische Spitex-Leistungen	Keine
Elektrizitätswerk - Deckungsdifferenzenspiegel	Keine

Jahresrechnung - Details zum Finanzbericht

11	Erläuterungen zur Erfolgsrechnung	41 - 46
12	Erfolgsrechnung	47 - 74
13	Erläuterungen zu den Investitionsrechnungen	75
14	Investitionsrechnung Verwaltungsvermögen	76 - 80
15	Investitionsrechnung Finanzvermögen	81 - 82
16	Bilanz	83 - 89

Kontakt

Gemeindeverwaltung Stadel
Zürcherstrasse 15
8174 Stadel

Finanzvorstand: Daniel Haab

Leiter Finanzen: Valentino Pinto
044 859 12 22
valentino.pinto@stadel.ch

Bericht, Anträge und Beschlüsse

Bericht des Gemeinderates

Finanzieller Überblick

Die Jahresrechnung 2023 weist einen Ertragsüberschuss von rund CHF 1,105 Mio. aus. Es fielen Abschreibungen von rund CHF 701'000.00 an. Dabei sind CHF 597'000.00 dem allgemeinen Haushalt und CHF 104'000.00 den Eigenwirtschaftsbetrieben zuzuordnen. Der Selbstfinanzierungsgrad liegt bei 86 %. Das Nettovermögen pro Einwohner sinkt leicht im Vergleich zum Vorjahr auf CHF 1'854.00 pro Einwohner. Für Stadel berechnet sich der Ressourcenzuschuss auf knapp CHF 3,54 Mio. Für die Politische Gemeinde bedeutet dies einen Ressourcenzuschuss von CHF 1,25 Mio.

Steuererträge

Im Jahr 2023 erreichten wir einen einfachen Staatssteuerertrag von rund CHF 5'061'000. Ein Anstieg von 8 % im Vergleich zum Vorjahr.

Nach einem leichten Rückgang der Steuerkraft pro Einwohner von CHF 2'384 (2020) auf CHF 2'341 (2021) erreichte der Wert im 2022 CHF 2'537. Die Steuerkraft steigt im 2023 noch weiter auf CHF 2'565 an.

Im Detail zeigt sich folgendes Bild:

	Rechnung 2023		Budget 2023	
Einkommenssteuern natürliche Personen	CHF	1'752'305.77	CHF	1'661'400.00
Vermögenssteuern natürliche Personen	CHF	185'800.33	CHF	181'350.00
Gewinnsteuern juristische Personen	CHF	33'360.60	CHF	27'300.00
Kapitalsteuern juristische Personen	CHF	2'432.40	CHF	1'950.00
Total	CHF	1'973'899.10	CHF	1'872'000.00

Finanzierung

Die Erfolgsrechnung 2023 weist einen Ertragsüberschuss von CHF 1'105'010.84 gegenüber dem Aufwandüberschuss gemäss Budget von CHF 187'891 aus. Unsere Abschreibungen liegen bei CHF 701'571.48 (Budget CHF 726'150). Insgesamt ergibt sich im steuerfinanzierten Bereich ein Finanzierungsfehlbetrag von rund CHF 313'000 (Fehlbetrag gem. Budget CHF 2 Mio.), im gebührenfinanzierten Bereich ergibt sich ein Finanzierungsfehlbetrag von rund CHF 723'000.00 (Budget rund CHF 993'000).

Investitionsrechnung Verwaltungsvermögen

Die Investitionsrechnung weist Nettoinvestitionen von CHF 2'187'961.95 (Budget CHF 1,29 Mio.) aus. Der Investitionsanteil steigt dabei auf 21 % (Vorjahr 13 %).

Erfolgsrechnung

Der Ertragsüberschuss von CHF 1'105'010.84 übertrifft den budgetierten Aufwandüberschuss um rund 1,29 Mio. Die Aufwandseite weicht CHF 342'000.00 vom Budget ab, die Ertragsseite um rund 1,63 Mio. Die Aufwandseite ist im Vergleich zum Budget und dem Vorjahr höher, somit ist der Ertragsüberschuss nicht durch weniger Aufwände zu begründen, sondern durch höhere Einnahmen.

Durch die Übernahme des Sekretariates der Regionalkonferenz Nördlich Lägern werden neue Einnahmen (Entschädigungen) generiert und die Versicherungsleistung der abgebrannten Waldhütte in Windlach wird über die Erfolgsrechnung vereinnahmt, was die Ertragsseite ebenfalls ausserordentlich aufbessert. Der neue Kantonsbeitrag an den Unterhalt von Gemeindestrassen (410'000) wurde im 2023 erstmals ausbezahlt. Der Finanzausgleich und die ZKB-Dividende fallen höher aus als im Vorjahr und es wurden Grundstückgewinnsteuern in der Höhe von 1.196 Millionen veranlagt.

Differenzbegründungen der einzelnen Konti der Investitionsrechnung erfolgen bei Abweichungen von CHF 10'000 bzw. 15 % und bei der Erfolgsrechnung bei Abweichungen von CHF 3'000 bzw. 15 % im Vergleich zum Budget (siehe Seiten 41 bis 46 [ER] und Seite 75 [IR].)

Antrag des Gemeinderates

- 1 Der Gemeinderat hat die **Jahresrechnung und die Sonderrechnungen 2023** der Politischen Gemeinde Stadel genehmigt.
- 2 Die Jahresrechnung 2023 der Politischen Gemeinde Stadel weist folgende Eckdaten aus:

Erfolgsrechnung	Gesamtaufwand	CHF	10'470'430.98
	Gesamtertrag	CHF	11'575'441.82
	Ertragsüberschuss	CHF	1'105'010.84
Investitionsrechnung Verwaltungsvermögen	Ausgaben Verwaltungsvermögen	CHF	2'628'505.01
	Einnahmen Verwaltungsvermögen	CHF	440'837.06
	Nettoinvestitionen Verwaltungsvermögen	CHF	2'187'667.95
Investitionsrechnung Finanzvermögen	Ausgaben Finanzvermögen	CHF	-
	Einnahmen Finanzvermögen	CHF	-
	Nettoinvestitionen Finanzvermögen	CHF	-
Bilanz	Bilanzsumme	CHF	21'327'378.93

Der Ertragsüberschuss der Erfolgsrechnung wird dem Bilanzüberschuss gutgeschrieben.
Dadurch erhöht sich der **Bilanzüberschuss auf CHF 13'653'648.62.**

- 3 Der Gemeinderat beantragt der Gemeindeversammlung, die Jahresrechnung und die Sonderrechnungen 2023 der Politischen Gemeinde Stadel zu genehmigen.

8174 Stadel, 19. März 2024
Gemeinderat Stadel


Dieter Schaltegger
Gemeindepräsident


Manuel Frei
Gemeindeschreiber

Antrag der Rechnungsprüfungskommission

- 1 Die Rechnungsprüfungskommission hat die **Jahresrechnung und die Sonderrechnungen 2023** der Politischen Gemeinde Stadel in der vom Gemeinderat beschlossenen Fassung vom 19. März 2024 geprüft. Die Jahresrechnung weist folgende Eckdaten aus:

Erfolgsrechnung	Gesamtaufwand	CHF	10'470'430.98
	Gesamtertrag	CHF	11'575'441.82
	Ertragsüberschuss	CHF	1'105'010.84
Investitionsrechnung Verwaltungsvermögen	Ausgaben Verwaltungsvermögen	CHF	2'628'505.01
	Einnahmen Verwaltungsvermögen	CHF	440'837.06
	Nettoinvestitionen Verwaltungsvermögen	CHF	2'187'667.95
Investitionsrechnung Finanzvermögen	Ausgaben Finanzvermögen	CHF	-
	Einnahmen Finanzvermögen	CHF	-
	Nettoinvestitionen Finanzvermögen	CHF	-
Bilanz	Bilanzsumme	CHF	21'327'378.93


Der Ertragsüberschuss der Erfolgsrechnung wird dem Bilanzüberschuss gutgeschrieben.
Dadurch erhöht sich der **Bilanzüberschuss auf CHF 13'653'648.62.**

- 2 Die Rechnungsprüfungskommission stellt fest, dass die Jahresrechnung der Politischen Gemeinde Stadel finanzrechtlich zulässig und rechnerisch richtig ist.
Die finanzpolitische Prüfung der Jahresrechnung gibt zu keinen Bemerkungen Anlass.
- 3 Die Rechnungsprüfungskommission hat den Kurzbericht der finanztechnischen Prüfung zur Kenntnis genommen.
- 4 Die Rechnungsprüfungskommission beantragt der Gemeindeversammlung, die Jahresrechnung und die Sonderrechnungen 2023 der Politischen Gemeinde Stadel entsprechend dem Antrag des Gemeinderates zu genehmigen.

8174 Stadel, 17.05.2024

Rechnungsprüfungskommission Stadel


Marco Kneubühler
Präsident


Facundo Zimmerli
Aktuar

Beschluss der Gemeindeversammlung

Die Gemeindeversammlung hat **die Jahresrechnung und die Sonderrechnungen 2023** der Politischen Gemeinde Stadel am 12. Juni 2024 entsprechend dem Antrag des Gemeinderates genehmigt. Die Jahresrechnung weist folgende Eckdaten aus:

Erfolgsrechnung	Gesamtaufwand	CHF	10'470'430.98
	Gesamtertrag	CHF	11'575'441.82
	Ertragsüberschuss	CHF	1'105'010.84
Investitionsrechnung Verwaltungsvermögen	Ausgaben Verwaltungsvermögen	CHF	2'628'505.01
	Einnahmen Verwaltungsvermögen	CHF	440'837.06
	Nettoinvestitionen Verwaltungsvermögen	CHF	2'187'667.95
Investitionsrechnung Finanzvermögen	Ausgaben Finanzvermögen	CHF	-
	Einnahmen Finanzvermögen	CHF	-
	Nettoinvestitionen Finanzvermögen	CHF	-
Bilanz	Bilanzsumme	CHF	21'327'378.93

Der Ertragsüberschuss der Erfolgsrechnung wird dem Bilanzüberschuss gutgeschrieben.
Dadurch erhöht sich der **Bilanzüberschuss auf CHF 13'653'648.62.**

8174 Stadel, 12. Juni 2024
Namens der Gemeindeversammlung Stadel

Dieter Schaltegger
Gemeindepräsident

Manuel Frei
Gemeindeschreiber



baumgartner
& wüst gmbh
Haldenrain 4
8306 Brüttisellen
info@baumgartner-wuest.ch
www.baumgartner-wuest.ch

revision.treuhand.beratung.



baumgartner
& wüst gmbh

Bericht der finanztechnischen Prüfstelle zur Jahresrechnung 2023 der Politischen Gemeinde Stadel

Prüfungsurteil

Wir haben die beiliegende Jahresrechnung der Politischen Gemeinde Stadel - bestehend aus der Bilanz per 31. Dezember 2023, der Erfolgsrechnung, der Investitionsrechnung, der Geldflussrechnung sowie dem Anhang für das dann endende Rechnungsjahr - geprüft.

Nach unserer Beurteilung entspricht die beiliegende Jahresrechnung den gesetzlichen Vorschriften.

Grundlage für das Prüfungsurteil

Wir haben unsere Abschlussprüfung in Übereinstimmung mit den gesetzlichen Vorschriften und den Schweizer Standards zur Abschlussprüfung (SA-CH), insbesondere dem Schweizer Prüfungshinweis 60 "Prüfung und Berichterstattung des Abschlussprüfers einer Gemeinderechnung", durchgeführt. Unsere Verantwortlichkeiten nach diesen Vorschriften und Standards sind im Abschnitt "Verantwortlichkeiten der finanztechnischen Prüfstelle für die Prüfung der Jahresrechnung" unseres Berichts weitergehend beschrieben. Wir sind von der Gemeinde unabhängig in Übereinstimmung mit den gesetzlichen Vorschriften und den Anforderungen des Berufsstands und wir haben unsere sonstigen beruflichen Verhaltenspflichten in Übereinstimmung mit diesen Anforderungen erfüllt.

Wir sind der Auffassung, dass die von uns erlangten Prüfungsnachweise ausreichend und geeignet sind, um als Grundlage für unser Prüfungsurteil zu dienen.

Verantwortlichkeiten des Gemeindevorstandes für die Jahresrechnung

Der Gemeindevorstand ist verantwortlich für die Aufstellung einer Jahresrechnung in Übereinstimmung mit den gesetzlichen Vorschriften, und für die internen Kontrollen, die der Gemeindevorstand als notwendig feststellt, um die Aufstellung einer Jahresrechnung zu ermöglichen, die frei von wesentlichen falschen Darstellungen aufgrund von dolosen Handlungen oder Irrtümern ist.

Verantwortlichkeiten der finanztechnischen Prüfstelle für die Prüfung der Jahresrechnung

Unsere Ziele sind, hinreichende Sicherheit darüber zu erlangen, ob die Jahresrechnung als Ganzes frei von wesentlichen falschen Darstellungen aufgrund von dolosen Handlungen oder Irrtümern ist, und einen Bericht abzugeben, der unser Prüfungsurteil beinhaltet. Hinreichende Sicherheit ist ein hohes Mass an Sicherheit, aber keine Garantie dafür, dass eine in Übereinstimmung mit den SA-CH, insbesondere dem Schweizer Prüfungshinweis 60 "Prüfung und Berichterstattung des Abschlussprüfers einer Gemeinderechnung" durchgeführte Abschlussprüfung eine wesentliche falsche Darstellung, falls eine solche vorliegt, stets aufdeckt. Falsche Darstellungen können aus dolosen Handlungen oder Irrtümern resultieren und werden als wesentlich gewürdigt, wenn von ihnen einzeln oder insgesamt vernünftigerweise erwartet werden könnte, dass sie die auf der Grundlage dieser Jahresrechnung getroffenen wirtschaftlichen Entscheidungen von Nutzern beeinflussen.

Eine weitergehende Beschreibung unserer Verantwortlichkeiten für die Prüfung der Jahresrechnung befindet sich auf der Webseite von EXPERTsuisse: <http://expertsuisse.ch/wirtschaftspruefung-revisionsbericht>. Diese Beschreibung ist Bestandteil unseres Berichts.

Wir empfehlen, die vorliegende Jahresrechnung zu genehmigen.



Brüttisellen, 05.04.2024

baumgartner & wüst gmbh




Deborah Grimmer

Fachfrau Finanz- und Rechnungswesen mit eid. FA
(Prüfungsleitung)

Ulrich Baumgartner

Zugelassener Revisionsexperte

Vollständigkeitserklärung

Der Finanzvorsteher und der Leiter Finanzen bestätigen, dass

- die Jahresrechnung den geltenden gesetzlichen Vorschriften entspricht und frei von wesentlichen falschen Darstellungen ist;
- alle Geschäftsvorfälle in der vorliegenden Jahresrechnung (Bilanz, Erfolgsrechnung, Investitionsrechnungen, Geldflussrechnung und Anhang) erfasst sind;
- alle bilanzierungspflichtigen Vermögenswerte und Verpflichtungen in der Jahresrechnung berücksichtigt sind;
- allen bilanzierungspflichtigen Risiken und Wertebussen bei der Bewertung und Festsetzung der Wertberichtigungen und Rückstellungen genügend Rechnung getragen worden sind;
- alle Eventualverpflichtungen, Bürgschaften, Beteiligungsverhältnisse und weiteren wesentlichen Angaben im Anhang zur Jahresrechnung vollständig und richtig aufgeführt sind;
- alle zum Verständnis des Jahresergebnisses nötigen Informationen in den Kommentaren zur Jahresrechnung enthalten sind.

8174 Stadel, 14. März 2024
Gemeindeverwaltung Stadel



Daniel Haab
Finanzvorsteher



Valentino Pinto
Leiter Finanzen

Jahresrechnung - Finanzbericht

Finanzierung

Finanzierung	Gesamthaushalt		Allgemeiner Haushalt		Eigenwirtschaftsbetriebe	
	Rechnung	Budget	Rechnung	Budget	Rechnung	Budget
+ Ertragsüberschuss	1'105'010.84	0.00	1'105'010.84	0.00		
- Aufwandüberschuss	0.00	187'491.00		187'491.00		
+ Betriebsgewinne Eigenwirtschaftsbetriebe (Einlagen in Spezialfinanzierung)	101'113.86	86'250.00			101'113.86	86'250.00
- Betriebsverluste Eigenwirtschaftsbetriebe (Entnahmen aus Spezialfinanzierung)	33'934.44	75'850.00			33'934.44	75'850.00
+ Aufwand für Abschreibungen und Wertberichtigungen	701'571.48	726'150.00	597'405.67	586'450.00	104'165.81	116'300.00
- Ertrag aus Aufwertungen	0.00	0.00	0.00	0.00	0.00	0.00
+ Einlagen in Fonds und Spezialfinanzierungen	1'200.00	0.00	1'200.00	0.00	0.00	0.00
- Entnahmen aus Fonds und Spezialfinanzierungen	0.00	0.00	0.00	0.00	0.00	0.00
+ Einlagen in das Eigenkapital	0.00	0.00	0.00	0.00	0.00	0.00
- Entnahmen aus dem Eigenkapital	0.00	0.00	0.00	0.00	0.00	0.00
Selbstfinanzierung	1'874'961.74	523'659.00	1'703'616.51	398'959.00	171'345.23	126'700.00
./. Nettoinvestitionen Verwaltungsvermögen	2'187'667.95	2'525'035.00	1'292'694.11	1'405'000.00	894'973.84	1'120'035.00
Finanzierungsüberschuss (+) / Finanzierungsfehlbetrag (-)	-312'706.21	-2'001'376.00	410'922.40	-1'006'041.00	-723'628.61	-993'335.00
Selbstfinanzierungsgrad (in %)	86%	21%	132%	28%	19%	11%

Selbstfinanzierung: Summe der selbst erwirtschafteten Mittel. Die Selbstfinanzierung ist vergleichbar mit der Kenngrösse des Cashflows. Im Vergleich zum Cashflow erfolgt die Berechnung der Selbstfinanzierung nach einer vereinfachten Methode.

Selbstfinanzierungsgrad: Anteil der Nettoinvestitionen, welche aus eigenen Mitteln finanziert werden können. Mittelfristig sollte der Selbstfinanzierungsgrad im Durchschnitt gegen 100 % sein. Bei einem Wert von über 100 % können die Investitionen vollständig eigenfinanziert werden. Ein Selbstfinanzierungsgrad unter 100 % führt zu einer Neuverschuldung.

Richtwerte
 > 100 % ideal
 80 - 100 % gut bis vertretbar
 50 - 80 % problematisch
 0 - 50 % ungenügend

Finanzierung

Finanzierung - Eigenwirtschaftsbetriebe	Wasserwerk		Abwasserbeseitigung		Abfallwirtschaft	
	Rechnung	Budget	Rechnung	Budget	Rechnung	Budget
+ Betriebsgewinne Eigenwirtschaftsbetriebe (Einlagen in Spezialfinanzierung)	82'118.22	86'250.00	0.00	0.00	18'995.64	0.00
- Betriebsverluste Eigenwirtschaftsbetriebe (Entnahmen aus Spezialfinanzierung)	0.00	0.00	33'934.44	68'750.00	0.00	7'100.00
+ Aufwand für Abschreibungen und Wertberichtigungen	52'611.38	67'400.00	33'350.09	30'700.00	18'204.34	18'200.00
- Ertrag aus Aufwertungen	0.00	0.00	0.00	0.00	0.00	0.00
+ Einlagen in Fonds und Spezialfinanzierungen	0.00	0.00	0.00	0.00	0.00	0.00
- Entnahmen aus Fonds und Spezialfinanzierungen	0.00	0.00	0.00	0.00	0.00	0.00
+ Einlagen in das Eigenkapital	0.00	0.00	0.00	0.00	0.00	0.00
- Entnahmen aus dem Eigenkapital	0.00	0.00	0.00	0.00	0.00	0.00
Selbstfinanzierung	134'729.60	153'650.00	-584.35	-38'050.00	37'199.98	11'100.00
- Nettoinvestitionen Verwaltungsvermögen	814'964.08	940'000.00	80'009.76	180'035.00	0.00	0.00
Finanzierungsüberschuss (+) / Finanzierungsfehlbetrag (-)	-680'234.48	-786'350.00	-80'594.11	-218'085.00	37'199.98	11'100.00
Selbstfinanzierungsgrad (in %)	17%	16%	-1%	-21%	-	-

Erfolgsrechnung

Gestufter Erfolgsausweis		Rechnung 2023	Budget 2023	Rechnung 2022
30	Personalaufwand	1'503'700.74	1'440'620.00	1'384'464.54
31	Sach- und übriger Betriebsaufwand	2'136'387.30	2'035'850.00	1'985'228.40
33	Abschreibungen Verwaltungsvermögen	682'988.92	700'750.00	714'270.17
35	Einlagen in Fonds und Spezialfinanzierungen	102'313.86	86'250.00	127'799.87
36	Transferaufwand	5'958'529.62	5'841'250.00	5'469'200.92
37	Durchlaufende Beiträge	0.00	3'000.00	0.00
	<i>Total betrieblicher Aufwand</i>	<i>10'383'920.44</i>	<i>10'107'720.00</i>	<i>9'680'963.90</i>
40	Fiskalertrag	3'639'352.48	2'574'420.00	4'374'027.25
41	Regalien und Konzessionen	2'050.00	1'500.00	1'050.00
42	Entgelte	1'522'860.73	1'247'000.00	1'345'685.36
43	Verschiedene Erträge	1'208.70	0.00	2'255.13
45	Entnahmen aus Fonds und Spezialfinanzierungen	33'934.44	75'850.00	6'781.75
46	Transferertrag	5'872'796.75	5'717'359.00	4'783'772.22
47	Durchlaufende Beiträge	0.00	3'000.00	0.00
	<i>Total betrieblicher Ertrag</i>	<i>11'072'203.10</i>	<i>9'619'129.00</i>	<i>10'513'571.71</i>
	Ergebnis aus betrieblicher Tätigkeit	688'282.66	-488'591.00	832'607.81
34	Finanzaufwand	86'510.54	20'500.00	21'458.83
44	Finanzertrag	503'238.72	321'200.00	321'581.87
	Ergebnis aus Finanzierung	416'728.18	300'700.00	300'123.04
	Operatives Ergebnis	1'105'010.84	-187'891.00	1'132'730.85
38	Ausserordentlicher Aufwand	0.00	0.00	0.00
48	Ausserordentlicher Ertrag	0.00	0.00	0.00
	Ausserordentliches Ergebnis	0.00	0.00	0.00
	Gesamtergebnis Erfolgsrechnung	1'105'010.84	-187'891.00	1'132'730.85
	Ertragsüberschuss (+) / Aufwandüberschuss (-)			
39	Interne Verrechnungen: Aufwand	0.00	0.00	0.00
49	Interne Verrechnungen: Ertrag	0.00	0.00	0.00
	Total Aufwand	10'470'430.98	10'128'220.00	9'702'422.73
	Total Ertrag	11'575'441.82	9'940'329.00	10'835'153.58

Investitionsrechnung Verwaltungsvermögen

Investitionsrechnung VV, Sachgruppen		Rechnung 2023	Budget 2023	Rechnung 2022
50	Sachanlagen	2'607'893.98	3'010'000.00	1'137'271.47
51	Investitionen auf Rechnung Dritter	0.00	0.00	0.00
52	Immaterielle Anlagen	20'611.03	105'000.00	106'679.60
54	Darlehen	0.00	0.00	0.00
55	Beteiligungen und Grundkapitalien	0.00	0.00	109'576.88
56	Eigene Investitionsbeiträge	0.00	10'035.00	19'455.77
57	Durchlaufende Investitionsbeiträge	0.00	0.00	0.00
Total Investitionsausgaben		2'628'505.01	3'125'035.00	1'372'983.72
60	Übertragung von Sachanlagen in das Finanzvermögen	0.00	0.00	0.00
61	Rückerstattungen	0.00	0.00	0.00
62	Übertragung von immateriellen Anlagen in das Finanzvermögen	0.00	0.00	0.00
63	Investitionsbeiträge für eigene Rechnung	440'837.06	600'000.00	571'275.05
64	Rückzahlung von Darlehen	0.00	0.00	94'108.61
65	Übertragung von Beteiligungen in der Finanzvermögen	0.00	0.00	0.00
66	Rückzahlung eigener Investitionsbeiträge	0.00	0.00	0.00
67	Durchlaufende Investitionsbeiträge	0.00	0.00	0.00
Total Investitionseinnahmen		440'837.06	600'000.00	665'383.66
Investitionen Verwaltungsvermögen				
Total Investitionsausgaben		2'628'505.01	3'125'035.00	1'372'983.72
Total Investitionseinnahmen		440'837.06	600'000.00	665'383.66
Nettoinvestitionen Verwaltungsvermögen		-2'187'667.95	-2'525'035.00	-707'600.06
Nettoinvestitionen (-) / Einnahmenüberschuss (+)				

Investitionsrechnung Finanzvermögen

Investitionsrechnung FV, Sachgruppen	Rechnung 2023	Budget 2023	Rechnung 2022
70 Investitionen in Sachanlagen	0.00	0.00	0.00
72 Erwerbs- und Verkaufsnebenkosten von Sachanlagen	0.00	0.00	0.00
75 Übertragung von Sachanlagen aus dem Verwaltungsvermögen	0.00	0.00	0.00
77 Übertragung von realisierten Gewinnen aus Sachanlagen in die Erfolgsrechnung	0.00	0.00	0.00
Total Ausgaben	0.00	0.00	0.00
80 Verkauf von Sachanlagen	0.00	0.00	0.00
82 Beiträge Dritter für Sachanlagen	0.00	0.00	0.00
85 Übertragung von Sachanlagen ins Verwaltungsvermögen	0.00	0.00	0.00
87 Übertragung von realisierten Verlusten aus Sachanlagen in die Erfolgsrechnung	0.00	0.00	0.00
Total Einnahmen	0.00	0.00	0.00
Investitionen Finanzvermögen			
Total Ausgaben	0.00	0.00	0.00
Total Einnahmen	0.00	0.00	0.00
Nettoinvestitionen Finanzvermögen Ausgabenüberschuss (-) / Einnahmenüberschuss (+)	0.00	0.00	0.00

Bilanz

Aktiven	31.12.2023	31.12.2022
100 Flüssige Mittel und kurzfristige Geldanlagen	3'120'864.37	4'527'030.11
101 Forderungen	1'271'302.44	1'220'025.09
102 Kurzfristige Finanzanlagen	0.00	0.00
104 Aktive Rechnungsabgrenzungen	140'332.92	106'956.65
106 Vorräte und angefangene Arbeiten	0.00	0.00
Umlaufvermögen	4'532'499.73	5'854'011.85
107 Finanzanlagen	27'000.00	12'000.00
108 Sachanlagen FV	5'262'465.50	5'185'008.35
Anlagevermögen Finanzvermögen*	5'289'465.50	5'197'008.35
Total Finanzvermögen	9'821'965.23	11'051'020.20
140 Sachanlagen VV	10'433'772.82	8'938'383.66
142 Immaterielle Anlagen	61'305.56	52'015.69
144 Darlehen	0.00	0.00
145 Beteiligungen, Grundkapitalien	951'946.18	951'946.18
146 Investitionsbeiträge	58'389.14	76'971.70
Anlagevermögen Verwaltungsvermögen*	11'505'413.70	10'019'317.23
Total Verwaltungsvermögen	11'505'413.70	10'019'317.23
Total Aktiven	21'327'378.93	21'070'337.43
* Total Anlagevermögen	16'794'879.20	15'216'325.58

Bilanz

Passiven	31.12.2023	31.12.2022
200 Laufende Verbindlichkeiten	3'983'234.33	3'936'255.43
201 Kurzfristige Finanzverbindlichkeiten	0.00	1'000'000.00
204 Passive Rechnungsabgrenzungen	124'137.47	86'215.13
205 Kurzfristige Rückstellungen	19'000.00	20'250.00
<i>Kurzfristiges Fremdkapital</i>	4'126'371.80	5'042'720.56
206 Langfristige Finanzverbindlichkeiten	1'000'000.00	1'000'000.00
208 Langfristige Rückstellungen	0.00	0.00
209 Verbindlichkeiten gegenüber Fonds im Fremdkapital	322'939.47	321'739.47
<i>Langfristiges Fremdkapital</i>	1'322'939.47	1'321'739.47
Total Fremdkapital	5'449'311.27	6'364'460.03
290 Spezialfinanzierungen im Eigenkapital	2'224'419.04	2'157'239.62
291 Fonds im Eigenkapital	0.00	0.00
293 Vorfinanzierungen	0.00	0.00
<i>Zweckgebundenes Eigenkapital</i>	2'224'419.04	2'157'239.62
294 Finanzpolitische Reserve	0.00	0.00
295 Aufwertungsreserve (Einführung HRM2)	0.00	0.00
296 Neubewertungsreserve Finanzvermögen	0.00	0.00
299 Bilanzüberschuss/-fehlbetrag	13'653'648.62	12'548'637.78
<i>Zweckfreies Eigenkapital</i>	13'653'648.62	12'548'637.78
Total Eigenkapital	15'878'067.66	14'705'877.40
Total Passiven	21'327'378.93	21'070'337.43

Geldflussrechnung

Geldflussrechnung - indirekte Methode	Rechnung 2023	Rechnung 2022
Jahresergebnis Erfolgsrechnung: Ertragsüberschuss (+), Aufwandüberschuss (-)	1'105'010.84	1'132'730.85
+ Abschreibungen Verwaltungsvermögen	701'571.48	724'787.62
+/- Abnahme / Zunahme Forderungen	-59'212.50	-314'760.58
+/- Abnahme / Zunahme Aktive Rechnungsabgrenzungen	-83'376.27	-13'297.30
+/- Abnahme / Zunahme Vorräte und angefangene Arbeiten	0.00	0.00
+/- Wertberichtigungen / Wertaufholungen Darlehen u. Beteiligungen VV	0.00	0.00
+/- Wertberichtigungen / Marktwertanpassungen auf Finanzanlagen (nicht realisiert)	0.00	0.00
+/- Verluste / Gewinne auf Finanzanlagen (realisiert)	0.00	0.00
+/- Wertberichtigungen / Wertaufholungen Sachanlagen FV (nicht realisiert)	-77'457.15	0.00
+/- Verluste / Gewinne auf Sachanlagen FV (realisiert)	0.00	0.00
- Nicht liquiditätswirksame Erwerbs- und Verkaufsnebenkosten FV	0.00	0.00
+/- Zunahme / Abnahme Laufende Verbindlichkeiten	-67'029.28	-63'883.64
+/- Zunahme / Abnahme Passive Rechnungsabgrenzungen	37'922.34	-4'030.52
+/- Bildung / Auflösung Rückstellungen der Erfolgsrechnung	-1'250.00	-7'000.00
+/- Einlagen / Entnahmen Fonds/Spezialfinanzierungen FK u. EK	68'379.42	121'018.12
+/- Einlagen / Entnahmen Eigenkapital	0.00	0.00
- Aktivierung Eigenleistungen	0.00	0.00
Geldfluss aus betrieblicher Tätigkeit (Cashflow)	1'624'558.88	1'575'564.55
- Investitionsausgaben Verwaltungsvermögen	-2'628'505.01	-1'372'983.72
+ Investitionseinnahmen Verwaltungsvermögen	440'837.06	666'383.66
= Saldo der Investitionsrechnung (Nettoinvestitionen)	-2'187'667.95	-706'600.06
- Übertragungen Verwaltungs- ins Finanzvermögen	0.00	0.00
+ Übertragungen Finanz- ins Verwaltungsvermögen	0.00	0.00
+/- Abnahme / Zunahme Aktive Rechnungsabgrenzungen IR	50'000.00	-50'000.00
+/- Zunahme / Abnahme Passive Rechnungsabgrenzungen IR	0.00	0.00
+/- Bildung / Auflösung Rückstellungen der Investitionsrechnung	0.00	0.00
- Entnahmen aus Fonds	0.00	0.00
+ Aktivierte Eigenleistungen	0.00	0.00
Geldfluss aus Investitionstätigkeit ins Verwaltungsvermögen	-2'137'667.95	-756'600.06

+/-	Abnahme / Zunahme Finanzanlagen FV und derivative Finanzinstrumente	-15'000.00	-12'000.00
+/-	Marktwertanpassungen / Wertberichtigungen auf Finanzanlagen (nicht realisiert)	0.00	0.00
+/-	Gewinne / Verluste auf Finanzanlagen (realisiert)	0.00	0.00
+/-	Abnahme / Zunahme Sachanlagen FV	0.00	0.00
+/-	Wertaufholungen / Wertberichtigungen Sachanlagen FV (nicht realisiert)	-77'457.15	0.00
+/-	Gewinne / Verluste auf Sachanlagen FV (realisiert)	77'457.15	0.00
+	Nicht liquiditätswirksame Erwerbs- und Verkaufsnebenkosten FV	0.00	0.00
+	Übertragungen Verwaltungs- ins Finanzvermögen	0.00	0.00
-	Übertragungen Finanz- ins Verwaltungsvermögen	0.00	0.00
Geldfluss aus Anlagentätigkeit ins Finanzvermögen		-15'000.00	-12'000.00
Geldfluss aus Investitions- und Anlagentätigkeit		-2'152'667.95	-768'600.06
+/-	Zunahme / Abnahme Kurzfristige Finanzverbindlichkeiten	-1'000'000.00	1'000'000.00
+/-	Zunahme / Abnahme Langfristige Finanzverbindlichkeiten	0.00	-1'000'000.00
+/-	Abnahme / Zunahme Kontokorrente mit Dritten (Kontokorrentguthaben)	7'935.15	206'019.18
+/-	Zunahme / Abnahme Kontokorrente mit Dritten (Kontokorrentschulden)	114'008.18	199'586.41
Geldfluss aus Finanzierungstätigkeit		-878'056.67	405'605.59
Veränderung Flüssige Mittel und kurzfristige Geldanlagen		-1'406'165.74	1'212'570.08
	Stand Flüssige Mittel per 1.1.	4'527'030.11	3'315'460.03
	Stand Flüssige Mittel per 31.12.	3'120'864.37	4'527'030.11
Zunahme (+) / Abnahme (-) Flüssige Mittel und kurzfristige Geldanlagen		-1'406'165.74	1'211'570.08

Anhang

Grundlagen und Grundsätze der Rechnungslegung

Angewandtes Regelwerk

Rechtliche Grundlagen

Die vorliegende Jahresrechnung beruht auf dem Gemeindegesetz vom 20. April 2015 (GG; LS 131.1), der Gemeindeverordnung vom 29. Juni 2016 (VGG, LS 131.11) und dem Handbuch über den Finanzhaushalt der Zürcher Gemeinden.

Regelwerk

Die Rechnungslegung orientiert sich an den Standards des Harmonisierten Rechnungslegungsmodell 2 für die Kantone und Gemeinden (HRM2).

Rechnungslegungs-, Bilanzierungs- und Bewertungsgrundsätze

Rechnungslegungsgrundsätze

Die Rechnungslegung soll die Vermögens-, Finanz- und Ertragslage den tatsächlichen Verhältnissen entsprechend darstellen („True and Fair View“-Prinzip) und richtet sich nach den Grundsätzen der Verständlichkeit, der Wesentlichkeit, der Zuverlässigkeit, der Vergleichbarkeit, der Fortführung, der Stetigkeit, der Periodenabgrenzung und der Bruttodarstellung. In Abweichung vom Prinzip der Bruttodarstellung sind Aufwandminderungsbuchungen beim Personalaufwand zulässig. Der **Ressourcenausgleich** ist von der Periodenabgrenzung ausgenommen. **Er wird gemäss § 119 Abs. 2 GG nicht zeitlich abgegrenzt.**

Die Buchführung richtet sich nach den Grundsätzen der Vollständigkeit, der Richtigkeit, der Rechzeitigkeit und der Nachprüfbarkeit.

Bilanzierungsgrundsätze

Vermögenswerte werden bilanziert, wenn sie einen künftigen wirtschaftlichen Nutzen hervorbringen oder ihre Nutzung zur Erfüllung öffentlicher Aufgaben vorgesehen ist und ihr Wert verlässlich ermittelt werden kann. Verpflichtungen werden bilanziert, wenn deren Ursprung in einem Ereignis der Vergangenheit liegt, ihre Erfüllung sicher oder wahrscheinlich zu einem Mittelabfluss führen wird und ihr Wert verlässlich ermittelt werden kann.

Die Vermögenswerte werden in Finanz- und Verwaltungsvermögen gegliedert. Das Finanzvermögen besteht aus jenen Vermögenswerten, die ohne Beeinträchtigung der öffentlichen Aufgabenerfüllung veräussert werden können. Das Verwaltungsvermögen umfasst jene Vermögenswerte, die unmittelbar der öffentlichen Aufgabenerfüllung dienen. Verpflichtungen gegenüber Sonderrechnungen werden dem Fremdkapital zugerechnet.

Vermögenswerte des Verwaltungsvermögens mit mehrjähriger Nutzungsdauer werden aktiviert, sofern ihr Anschaffungswert über der **Aktivierungsgrenze von CHF 30'000.00** liegt (GR-Beschluss Nr. 8 vom 13.02.2018). Für Grundstücke, Investitionsbeiträge, Darlehen und Beteiligungen kommt keine Aktivierungsgrenze zur Anwendung. Positionen des Finanzvermögens werden ungeachtet der Aktivierungsgrenze bilanziert. Bei den Verpflichtungen kommt die **Wesentlichkeitsgrenze von CHF 30'000.00** nur bei den Rückstellungen zur Anwendung. Alle übrigen Positionen der Verbindlichkeiten im Fremdkapital werden unabhängig der Wesentlichkeitsgrenze bilanziert.

Beim Übergang zum HRM2 wurde eine **Neubewertung des Verwaltungsvermögens** gemäss § 179 Abs. 1 lit. c. GG vorgenommen.

Anhang

Die Steuererträge werden nach dem Soll-Prinzip abgegrenzt. Das heisst, dass Ende Jahr alle Steuerguthaben für das betreffende Jahr verbucht sind, für die Rechnungen ausgestellt wurden. Das Soll-Prinzip entspricht nicht vollumfänglich dem Ansatz der periodengerechten Verbuchung, da keine Schätzungen zur Differenz der definitiv geschuldeten Steuern getätigt werden.

Bewertungsgrundsätze

Positionen des Finanzvermögens werden zum Verkehrswert bilanziert. Das Grundeigentum im Finanzvermögen wird in einer Legislaturperiode mindestens einmal neu bewertet.

Die letzte Bewertung des Grundeigentums im Finanzvermögen fand per 01.01.2023 statt.

Positionen des Verwaltungsvermögens werden zum Anschaffungswert abzüglich der Abschreibungen bilanziert. Erhaltene Investitionsbeiträge werden mit den Investitionsausgaben verrechnet (Aktivierung der Nettoinvestitionen). Die Positionen des VV, die durch Nutzung einem Wertverzehr unterliegen, werden planmässig nach Anlagekategorie über die festgelegte Nutzungsdauer abgeschrieben. Das Verwaltungsvermögen wird jährlich auf dauernde Wertminderungen geprüft. Ist eine dauernde Wertminderung absehbar, wird der bilanzierte Wert berichtigt.

Positionen des Fremdkapitals und des Eigenkapitals werden grundsätzlich zu Nominalwerten bilanziert.

Interne Zinsen

Der Zinssatz für die internen Verzinsungen gemäss § 36 VGG beträgt gemäss GR-Beschluss Nr. 9 vom 06.09.2021 0.0 %. Verzinst wird der Wert Anfang Jahr.

Verzinst werden

- a) die Verpflichtungen der Gemeinde gegenüber Sonderrechnungen,
- b) die Guthaben und Verpflichtungen der Gemeinde gegenüber Spezial- und Vorfinanzierungen der Eigenwirtschaftsbetriebe,
- c) die Liegenschaften des Finanzvermögens,
- d) das Verwaltungsvermögen der Eigenwirtschaftsbetriebe.

Organisationseinheiten

In der Gemeinderechnung integriert

Die Rechnung wird über den gesamten Haushalt der Gemeinde grundsätzlich als Einheit geführt. Sie besteht aus der Hauptrechnung einschliesslich Spezialfinanzierungen und den Sonderrechnungen. Die Jahresrechnung beinhaltet die Gemeindelegislative, die Gemeindeexekutive, die gesamte Gemeindeverwaltung, die Eigenwirtschaftsbetriebe sowie die Rechtspflege auf kommunaler Ebene (Friedensrichter).

Nicht in der Gemeinderechnung konsolidiert

Die Beteiligungen im Verwaltungsvermögen umfassen Organisationen des öffentlichen Rechts (selbständige öffentlich-rechtliche Anstalt oder Zweckverband) oder des Privatrechts (beispielsweise AG, Stiftung, Verein), welche öffentliche Aufgaben erfüllen. Die Gemeinde ist als Mitglied oder Eigentümerin an diesen Organisationen beteiligt. Diese Organisationen werden nicht in die Gemeinderechnung konsolidiert, sondern werden im Beteiligungsspiegel ausgewiesen.

Folgende Organisationen, an denen die Gemeinde zu mehr als 50 % beteiligt ist und damit einen beherrschenden Einfluss ausüben kann, werden in der Jahresrechnung nicht erfasst:
Keine

Der Beteiligungsspiegel enthält weiterführende Informationen.

Anhang

Anlagenspiegel - Finanzvermögen

Sachanlagen FV		Buchwert 01.01.2023	Zugänge (+)	Abgänge (-)	Verkehrswert- anpassung (+/-)	Umgliederungen (+/-)	Buchwert 31.12.2023
1080.0	Grundstücke	3'570'408.35	0.00	0.00	-64'042.85	-113'300.00	3'393'065.50
1080.1	Grundstücke mit Baurechten	204'000.00	0.00	0.00	0.00	0.00	204'000.00
1084.0	Gebäude	1'051'700.00	0.00	0.00	56'100.00	113'300.00	1'221'100.00
1084.1	Grundeigentumsanteile	358'900.00	0.00	0.00	85'400.00	0.00	444'300.00
1086.0	Mobilien	0.00	0.00	0.00	0.00	0.00	0.00
1087.0	Anlagen im Bau	0.00	0.00	0.00	0.00	0.00	0.00
1089.0	Übrige Sachanlagen	0.00	0.00	0.00	0.00	0.00	0.00
Total Sachanlagen		5'185'008.35	0.00	0.00	77'457.15	0.00	5'262'465.50

Anhang

Anlagenspiegel - Verwaltungsvermögen

Gesamthaushalt	Stand 01.01.2023	Anschaffungswerte			Stand 31.12.2023	Stand 01.01.2023	Kumulierte Abschreibungen				Stand 31.12.2023	Buchwert 31.12.2023
		Zugänge (+) Abgänge (-)	Umglie- dungen (+/-)	Stand			Planm. Abschreib.	Ausserplanm. Abschr. / WB	Abgänge (+)	Umglie- dungen (+/-)		
Sachanlagen VV												
1400 Grundstücke	129'675.00	0.00	0.00	129'675.00	0.00	0.00	0.00	0.00	0.00	0.00	0.00	129'675.00
1401 Strassen / Verkehrswege	9'575'744.35	3'675.25	0.00	9'579'419.60	-4'122'096.76	-320'591.18	0.00	0.00	0.00	0.00	-4'442'687.94	5'136'731.66
1402 Wasserbau	75'855.65	0.00	0.00	75'855.65	-15'436.88	-1'512.50	0.00	0.00	0.00	0.00	-16'949.38	58'906.27
1403 Übrige Tiefbauten	2'042'735.13	166'175.66	0.00	2'208'910.79	-855'268.39	-63'681.42	0.00	0.00	0.00	0.00	-918'949.81	1'289'960.98
1404 Hochbauten	6'440'355.70	0.00	703'329.61	7'143'685.31	-4'895'366.47	-210'061.40	0.00	0.00	0.00	0.00	-5'105'427.87	2'038'257.44
1405 Waldungen	112'553.60	0.00	0.00	112'553.60	-34'775.10	-2'813.84	0.00	0.00	0.00	0.00	-37'588.94	74'964.66
1406 Mobilien VV	1'979'037.98	1'566.62	0.00	1'980'604.60	-1'538'304.25	-67'814.45	0.00	0.00	0.00	0.00	-1'606'118.70	374'485.90
1407 Anlagen im Bau VV	33'273.36	2'003'848.07	-733'338.71	1'303'782.72	0.00	0.00	0.00	0.00	0.00	0.00	0.00	1'303'782.72
1409 Übrige Sachanlagen	213'701.05	0.00	30'009.10	243'710.15	-203'300.31	-13'401.65	0.00	0.00	0.00	0.00	-216'701.96	27'008.19
Total Sachanlagen	20'602'931.82	2'175'265.60	0.00	22'778'197.42	-11'664'548.16	-679'876.44	0.00	0.00	0.00	0.00	-12'344'424.60	10'433'772.82
Immaterielle Anlagen												
1427 Immaterielle Anlagen in Realisierung	24'003.40	12'402.35	0.00	36'405.75	0.00	0.00	0.00	0.00	0.00	0.00	0.00	36'405.75
1429 Übrige immaterielle Anlagen	606'247.32	0.00	0.00	606'247.32	-578'235.03	-3'112.48	0.00	0.00	0.00	0.00	-581'347.51	24'899.81
Total Immaterielle Anlagen	630'250.72	12'402.35	0.00	642'653.07	-578'235.03	-3'112.48	0.00	0.00	0.00	0.00	-581'347.51	61'305.56

Anhang

Anlagenspiegel - Verwaltungsvermögen

Gesamthaushalt	Stand 01.01.2023	Anschaffungswerte		Stand 31.12.2023	Stand 01.01.2023	Kumulierte Abschreibungen				Stand 31.12.2023	Buchwert 31.12.2023		
		Zugänge (+) Abgänge (-)	Umglie- dungen (+/-)			Planm. Abschreib.	Ausserplanm. Abschr. / WB	Abgänge (+)	Umglie- dungen (+/-)				
Beteiligungen, Grundkapitalien													
1452	Gemeinden, Zweckverbände	410'976.18	0.00	0.00	410'976.18	0.00	0.00	0.00	0.00	0.00	0.00	0.00	410'976.18
1454	Öffentliche Unternehmungen	34'770.00	0.00	0.00	34'770.00	0.00	0.00	0.00	0.00	0.00	0.00	0.00	34'770.00
1455	Private Unternehmungen	506'200.00	0.00	0.00	506'200.00	0.00	0.00	0.00	0.00	0.00	0.00	0.00	506'200.00
Total Beteiligungen		951'946.18	0.00	0.00	951'946.18	0.00	0.00	0.00	0.00	0.00	0.00	0.00	951'946.18
Investitionsbeiträge													
1462	Gemeinden, Zweckverbände	1'275'945.83	-19'814.28	0.00	1'256'131.55	-1'198'974.13	-4'960.27	0.00	0.00	6'191.99	-1'197'742.41	0.00	58'389.14
1467	Private Haushalte	100'000.00	0.00	0.00	100'000.00	-100'000.00	0.00	0.00	0.00	0.00	-100'000.00	0.00	0.00
Total Investitionsbeiträge		1'375'945.83	-19'814.28	0.00	1'356'131.55	-1'298'974.13	-4'960.27	0.00	0.00	6'191.99	-1'297'742.41	0.00	58'389.14
Total Verwaltungsvermögen		23'561'074.55	2'167'853.67	0.00	25'728'928.22	-13'541'757.32	-687'949.19	0.00	0.00	6'191.99	-14'223'514.52	0.00	11'505'413.70

Die Nettoinvestitionen betragen 2'187'667.95 (2'167'853.67 + 19'814.28).

Anhang

Anlagenspiegel - Verwaltungsvermögen

Allgemeiner Haushalt	Anschaffungswerte				Kumulierte Abschreibungen						Buchwert 31.12.2023	
	Stand 01.01.2023	Zugänge (+) Abgänge (-)	Umglieder- ungen (+/-)	Stand 31.12.2023	Stand 01.01.2023	Planm. Abschreib.	Ausserplanm. Abschr. / WB	Abgänge (+)	Umglieder- ungen (+/-)	Stand 31.12.2023		
Sachanlagen VV												
1400.0	Grundstücke	129'675.00	0.00	0.00	129'675.00	0.00	0.00	0.00	0.00	0.00	0.00	129'675.00
1401.0	Strassen / Verkehrswege	9'575'744.35	3'675.25	0.00	9'579'419.60	-4'122'096.76	-320'591.18	0.00	0.00	0.00	-4'442'687.94	5'136'731.66
1402.0	Wasserbau	75'855.65	0.00	0.00	75'855.65	-15'436.88	-1'512.50	0.00	0.00	0.00	-16'949.38	58'906.27
1403.0	Übrige Tiefbauten	176'196.70	0.00	0.00	176'196.70	-100'870.83	-6'639.62	0.00	0.00	0.00	-107'510.45	68'686.25
1404.0	Hochbauten	5'782'853.75	0.00	703'329.61	6'486'183.36	-4'296'423.74	-200'301.53	0.00	0.00	0.00	-4'496'725.27	1'989'458.09
1405.0	Waldungen	112'553.60	0.00	0.00	112'553.60	-34'775.10	-2'813.84	0.00	0.00	0.00	-37'588.94	74'964.66
1406.0	Mobilien VV	861'676.35	0.00	0.00	861'676.35	-483'663.91	-58'630.46	0.00	0.00	0.00	-542'294.37	319'381.98
1407.0	Anlagen im Bau VV	-18'100.00	1'276'616.51	-703'329.61	555'186.90	0.00	0.00	0.00	0.00	0.00	0.00	555'186.90
1409.0	Übrige Sachanlagen	97'329.20	0.00	0.00	97'329.20	-95'372.93	-1'956.27	0.00	0.00	0.00	-97'329.20	0.00
Total Sachanlagen		16'793'784.60	1'280'291.76	0.00	18'074'076.36	-9'148'640.15	-592'445.40	0.00	0.00	0.00	-9'741'085.55	8'332'990.81
Immaterielle Anlagen												
1427.0	Immaterielle Anlagen in Realisierung	24'003.40	12'402.35	0.00	36'405.75	0.00	0.00	0.00	0.00	0.00	0.00	36'405.75
1429.0	Übrige immaterielle Anlagen	433'897.50	0.00	0.00	433'897.50	-433'897.50	0.00	0.00	0.00	0.00	-433'897.50	0.00
Total Immaterielle Anlagen		457'900.90	12'402.35	0.00	470'303.25	-433'897.50	0.00	0.00	0.00	0.00	-433'897.50	36'405.75
Beteiligungen, Grundkapitalien												
1452.0	Gemeinden, Zweckverbände	410'976.18	0.00	0.00	410'976.18	0.00	0.00	0.00	0.00	0.00	0.00	410'976.18
1454.0	Öffentliche Unternehmungen	34'770.00	0.00	0.00	34'770.00	0.00	0.00	0.00	0.00	0.00	0.00	34'770.00
1455.0	Private Unternehmungen	506'200.00	0.00	0.00	506'200.00	0.00	0.00	0.00	0.00	0.00	0.00	506'200.00
Total Beteiligungen		951'946.18	0.00	0.00	951'946.18	0.00	0.00	0.00	0.00	0.00	0.00	951'946.18
Investitionsbeiträge												
1462.0	Gemeinden, Zweckverbände	1'243'743.40	0.00	0.00	1'243'743.40	-1'180'393.99	-4'960.27	0.00	0.00	0.00	-1'185'354.26	58'389.14
1467.0	Private Haushalte	100'000.00	0.00	0.00	100'000.00	-100'000.00	0.00	0.00	0.00	0.00	-100'000.00	0.00
Total Investitionsbeiträge		1'343'743.40	0.00	0.00	1'343'743.40	-1'280'393.99	-4'960.27	0.00	0.00	0.00	-1'285'354.26	58'389.14
Total Verwaltungsvermögen		19'547'375.08	1'292'694.11	0.00	20'840'069.19	-10'862'931.64	-597'405.67	0.00	0.00	0.00	-11'460'337.31	9'379'731.88

Anhang

Anlagenspiegel - Verwaltungsvermögen

Wasserwerk (Eigenwirtschaftsbetrieb)	Stand 01.01.2023	Anschaffungswerte			Stand 31.12.2023	Stand 01.01.2023	Kumulierte Abschreibungen				Stand 31.12.2023	Buchwert 31.12.2023
		Zugänge (+) Abgänge (-)	Umglie- derungen (+/-)				Planm. Abschreib.	Ausserplanm. Abschr. / WB	Abgänge (+)	Umglie- derungen (+/-)		
Sachanlagen VV												
1403.1	Übrige Tiefbauten	2'005'823.08	159'542.91	0.00	2'165'365.99	-331'214.84	-40'314.91	0.00	0.00	0.00	-371'529.75	1'793'836.24
1406.1	Mobilien VV	1'091'361.63	1'566.62	0.00	1'092'928.25	-1'028'640.34	-9'183.99	0.00	0.00	0.00	-1'037'824.33	55'103.92
1407.1	Anlagen im Bau VV	23'510.31	653'854.55	0.00	677'364.86	0.00	0.00	0.00	0.00	0.00	0.00	677'364.86
Total Sachanlagen		3'120'695.02	814'964.08	0.00	3'935'659.10	-1'359'855.18	-49'498.90	0.00	0.00	0.00	-1'409'354.08	2'526'305.02
Immaterielle Anlagen												
1429.1	Übrige immaterielle Anlagen	31'124.77	0.00	0.00	31'124.77	-3'112.48	-3'112.48	0.00	0.00	0.00	-6'224.96	24'899.81
Total Immaterielle Anlagen		31'124.77	0.00	0.00	31'124.77	-3'112.48	-3'112.48	0.00	0.00	0.00	-6'224.96	24'899.81
Total Verwaltungsvermögen Wasserwerk		3'151'819.79	814'964.08	0.00	3'966'783.87	-1'362'967.66	-52'611.38	0.00	0.00	0.00	-1'415'579.04	2'551'204.83

Anhang

Anlagenspiegel - Verwaltungsvermögen

Eigenwirtschaftsbetrieb Abwasserbeseitigung	Stand 01.01.2023	Anschaffungswerte			Stand 31.12.2023	Stand 01.01.2023	Kumulierte Abschreibungen				Stand 31.12.2023	Buchwert 31.12.2023
		Zugänge (+) Abgänge (-)	Umglieder- ungen (+/-)				Planm. Abschreib.	Ausserplanm. Abschr. / WB	Abgänge (+)	Umglieder- ungen (+/-)		
Sachanlagen VV												
1403.2 Übrige Tiefbauten Abwasserbeseitigung	-139'284.65	6'632.75	0.00	-132'651.90	-423'182.72	-16'726.89	0.00	0.00	0.00	0.00	-439'909.61	-572'561.51
1404.2 Hochbauten	316'525.55	0.00	0.00	316'525.55	-316'525.55	0.00	0.00	0.00	0.00	0.00	-316'525.55	0.00
1407.2 Anlagen im Bau Abwasserbeseitigung	27'863.05	73'377.01	-30'009.10	71'230.96	0.00	0.00	0.00	0.00	0.00	0.00	0.00	71'230.96
1409.2 Übrige Sachanlagen	0.00	0.00	30'009.10	30'009.10	0.00	-3'000.91	0.00	0.00	0.00	0.00	-3'000.91	27'008.19
Total Sachanlagen	205'103.95	80'009.76	0.00	285'113.71	-739'708.27	-19'727.80	0.00	0.00	0.00	0.00	-759'436.07	-474'322.36
Immaterielle Anlagen												
1429.2 Übrige immaterielle Anlagen	141'225.05	0.00	0.00	141'225.05	-141'225.05	0.00	0.00	0.00	0.00	0.00	-141'225.05	0.00
Total Immaterielle Anlagen	141'225.05	0.00	0.00	141'225.05	-141'225.05	0.00	0.00	0.00	0.00	0.00	-141'225.05	0.00
Investitionsbeiträge												
1462.2 Gemeinden, Zweckverbände Abwasser	32'202.43	-19'814.28	0.00	12'388.15	-18'580.14	0.00	0.00	6'191.99	0.00	0.00	-12'388.15	0.00
Total Investitionsbeiträge	32'202.43	-19'814.28	0.00	12'388.15	-18'580.14	0.00	0.00	6'191.99	0.00	0.00	-12'388.15	0.00
Total Verwaltungsvermögen Abwasserbeseitigung	378'531.43	60'195.48	0.00	438'726.91	-899'513.46	-19'727.80	0.00	6'191.99	0.00	0.00	-913'049.27	-474'322.36

Die Nettoinvestitionen betragen CHF 80'009.76.

Anhang

Anlagenspiegel - Verwaltungsvermögen

Abfallwirtschaft (Eigenwirtschaftsbetrieb)	Stand 01.01.2023	Anschaffungswerte		Stand 31.12.2023	Stand 01.01.2023	Kumulierte Abschreibungen				Stand 31.12.2023	Buchwert 31.12.2023	
		Zugänge (+) Abgänge (-)	Umglie- derungen (+/-)			Planm. Abschreib.	Ausserplanm. Abschr. / WB	Abgänge (+)	Umglie- derungen (+/-)			
Sachanlagen VV												
1404.3 Hochbauten Abfallwirtschaft	340'976.40	0.00	0.00	340'976.40	-282'417.18	-9'759.87	0.00	0.00	0.00	-292'177.05	48'799.35	
1406.3 Mobilien Abfallwirtschaft	26'000.00	0.00	0.00	26'000.00	-26'000.00	0.00	0.00	0.00	0.00	-26'000.00	0.00	
1409.3 Übrige Sachanlagen Abfallwirtschaft	116'371.85	0.00	0.00	116'371.85	-107'927.38	-8'444.47	0.00	0.00	0.00	-116'371.85	0.00	
Total Sachanlagen	483'348.25	0.00	0.00	483'348.25	-416'344.56	-18'204.34	0.00	0.00	0.00	-434'548.90	48'799.35	
Total Verwaltungsvermögen Abfallwirtschaft	483'348.25	0.00	0.00	483'348.25	-416'344.56	-18'204.34	0.00	0.00	0.00	-434'548.90	48'799.35	

Anhang

Beteiligungsspiegel

Name Sitz	Rechtsform	Rechnungs- legungs- norm	Tätigkeits- gebiet	Nominalka- pital (100%)	Eigentums- anteil	Stimmanteil Exekutive	Stimmanteil Legislative	Spezifische Risiken	Anschaff- ungswert	Buchwert 31.12.2023
Bilanzierte Beteiligungen im Verwaltungsvermögen										
Spital Bülach AG	AG	OR	Spital	39'757'500	1.27%			10-Jahres Vertrag ab Vertragsunterz.	506'200.00	506'200.00
Autobetrieb Stadel Neerach	Zweckverband	HRM	öff. Verkehr		60%	60%	50%	Keine	37'888.30	37'888.30
Sozialdienste Bez. Dielsdorf	Zweckverband	HRM	Sozialdienste		2.46%			Keine	51'293.00	51'293.00
Gesundheitszentrum Dielsdorf	Zweckverband	HRM	Spital		1.492%		4.55%	Keine	212'218.00	212'218.00
Forstrevier Stadlerberg	Zweckverband	HRM	Forstbetrieb		34.77%	25%		Keine	34'770.00	34'770.00
Sicherheitszweckverband Glattfelden / Stadel / Weiach	Zweckverband	HRM	Feuerwehr, Zivilschutz, Kernstab		27.57%	33.3%		Keine	109'576.88	109'576.88
Total Beteiligungen im Verwaltungsvermögen										951'946.18

Nicht bilanzierte Beteiligungen und Verträge

Planungsgruppe (PZU)	Zweckverband	HRM	Planung und Bau					Keine		
Regionales Betreibungsamt (Dielsdorf Nord)	Anschlussvertrag	HRM	Betreibungsamt			Keine	Keine	Keine		
Regionales Zivilstandsamt Bülach	Anschlussvertrag	HRM	Zivilstandsamt			Keine	Keine	Keine		
Alters- und Pflegeheim Eichi	Anschlussvertrag	HRM	Alters- und Pflegeheim			Keine	Keine	Keine		
AJB Bezirk Dielsdorf & Bülach	öffentl. Rechtl.	HRM	Jugend- und Familienberatung			Keine	Keine	Keine		

Anhang

Gewährleistungsspiegel / Eventualverbindlichkeiten

Name Sitz	Art der Verpflichtung	Datum	Verfallzeit	Verpflichtung Betrag	Eigentümer, wesentl. Miteigentümer	Spezifische zus. Angaben	Zahlungsströme im Rechnungsjahr
BVK, Personalvorsorge des Kantons Zürich, Zürich	Nachschusspflicht im Falle einer Unterdeckung bei Auflösung der BVK	01.01.1991	unbegrenzt (Kündigung gemäss Vertragsbedingungen)		Privatrechtliche Stiftung	Deckungsgrad per 31.12.2023: 102.9 % Performance : 7.2 %	150'000.00
Spitex Stadel-Bachs- Weiach	Defizitgarantie	01.01.1999	unbegrenzt (Kündigung gemäss Vertragsbedingungen)		Gemeinden Stadel, Bachs & Weiach	Gebundene Ausgabe	0.00
Eventualverbindlichkeiten (Bürgschaften, Garantieverpflichtungen, Defizitgarantien etc.)							
MiGel Rückstellungen 2015 - 2017					div. Alters- und Pflegeheime	CHF 20'000 (Abklärungen mit Heimen und Hochrechnungen)	0.00
Weitere Verpflichtungen (Altlasten, Konventionalstrafen)							
Schiessanlage Windlach		26.05.2015	31.12.2022			Altlastensanierung CHF 100'000 (Schätzung)	51'307.10
Schiessanlage Stadel		12.02.2016	31.12.2022			Altlastensanierung CHF 100'000 (Schätzung)	
Deponie Ablagerung Leebuck						gem. KbS; belastet, weder überwachungs- noch	
Deponie Ablagerung Twerweg						sanierungsbedürftig	

Anhang

Rückstellungsspiegel

Kurzfristige Rückstellungen		Stand 01.01.2023	Bildung inkl. Erhöhung (+)	Verwendung (-)	Auflösung (-)	Umbuchung (+/-)	Stand 31.12.2023	Begründung
2050	Mehrleistungen des Personals	20'250.00	0.00	0.00	-1'250.00	0.00	19'000.00	A
2051	Andere Ansprüche des Personals	0.00	0.00	0.00	0.00	0.00	0.00	
2052	Prozesse	0.00	0.00	0.00	0.00	0.00	0.00	
2053	Nicht versicherte Schäden	0.00	0.00	0.00	0.00	0.00	0.00	
2054	Bürgschaften und Garantieleistungen	0.00	0.00	0.00	0.00	0.00	0.00	
2055	Übrige betriebliche Tätigkeit	0.00	0.00	0.00	0.00	0.00	0.00	
2056	Vorsorgeverpflichtungen	0.00	0.00	0.00	0.00	0.00	0.00	
2057	Finanzaufwand	0.00	0.00	0.00	0.00	0.00	0.00	
2058	Investitionsrechnung	0.00	0.00	0.00	0.00	0.00	0.00	
2059	Übrige Rückstellungen	0.00	0.00	0.00	0.00	0.00	0.00	
Total kurzfristige Rückstellungen		20'250.00	0.00	0.00	-1'250.00	0.00	19'000.00	

Begründungen der kurzfristigen Rückstellungen

		Konto ER / IR	Buchwert per 31.12.
A	Teilweise Auflösung der Rückstellung Mehrleistung des Personals per 31.12.2023		19'000.00
Total kurzfristige Rückstellungen			19'000.00

Langfristige Rückstellungen		Stand 01.01.2023	Bildung inkl. Erhöhung (+)	Verwendung (-)	Auflösung (-)	Umbuchung (+/-)	Stand 31.12.2023
------------------------------------	--	---------------------	-------------------------------	-------------------	------------------	--------------------	-----------------------------

Es sind keine langfristigen Rückstellungen vorhanden.

Anhang

Eigenkapitalnachweis

Veränderungen	Stand 01.01.2023	Spezialfinanzierungen im Eigenkapital		Fonds		Jahresergebnis		Stand 31.12.2023
		Einlage	Entnahme	Einlage	Entnahme	Ertragsü.	Aufwandü.	
2900 Spezialfinanzierungen im Eigenkapital								2'224'419.04
Wasserwerk	875'402.07	82'118.22	0.00					957'520.29
Abwasserbeseitigung	1'083'958.23	0.00	33'934.44					1'050'023.79
Abfallwirtschaft	197'879.32	18'995.64	0.00					216'874.96
2910 Fonds im Eigenkapital								0.00
Ersatzabgaben für Parkplatzbauten	0.00			0.00	0.00			0.00
Forstreservefonds	0.00			0.00	0.00			0.00
Wohnraumfonds	0.00			0.00	0.00			0.00
Liegenschaftsfonds	0.00			0.00	0.00			0.00
2990 Jahresergebnis	0.00					1'105'010.84		1'105'010.84
2999 Kumulierte Ergebnisse der Vorjahre	12'548'637.78							12'548'637.78
Total	14'705'877.40	101'113.86	33'934.44	0.00	0.00	1'105'010.84	0.00	15'878'067.66

Anhang

Sonderrechnungen

Art	Legat, Schenkung
Bezeichnung, Konto	Sozialfonds (ehem. Legat Frieda Schöllkopf), 2092.01
Zweck	allgemeiner Sozialfonds

Erfolgsrechnung 2023				Aufwand	Ertrag
Ertrag	Zinsertrag	Kapital	8'905.89		
		Zinssatz % (Verzinsung gemäss Beschluss)	0.00%		0.00
	Übrige Erträge	Spenden			1'200.00
Aufwand		Diverse Beiträge an private Haushalte		0.00	
Total Aufwand / Ertrag				0.00	1'200.00
Ertragsüberschuss (+) / Aufwandüberschuss (-)					1'200.00

Abschluss	Vermögensveränderung
Vermögen Anfang Rechnungsjahr	8'905.89
Ertragsüberschuss (+) / Aufwandüberschuss (-)	1'200.00
Vermögen Ende Rechnungsjahr	10'105.89

Bilanz per 31.12.2023	Aktiven	Passiven
Kapital		
Guthaben bei Politischer Gemeinde	10'105.89	
Aktivenüberschuss = Vermögen		10'105.89
Total	10'105.89	10'105.89

Anhang

Sonderrechnungen

Art	Legat, Schenkung
Bezeichnung, Konto	Grabunterhaltsfonds (ehem. Legat Dr. F. Hauser), 2092.02
Zweck	Allgemeiner Grabunterhaltsfonds zur Pflege von verwaisten Gräbern

Erfolgsrechnung 2023				Aufwand	Ertrag
Ertrag	Zinsertrag	Kapital	21'001.76		
		Zinssatz % (Verzinsung gemäss Beschluss)	0.00%		0.00
	Übrige Erträge				
Aufwand					
Total Aufwand / Ertrag				0.00	0.00
Ertragsüberschuss (+) / Aufwandüberschuss (-)					0.00

Abschluss	Vermögensveränderung
Vermögen Anfang Rechnungsjahr	21'001.76
Ertragsüberschuss (+) / Aufwandüberschuss (-)	0.00
Vermögen Ende Rechnungsjahr	21'001.76

Bilanz per 31.12.2023	Aktiven	Passiven
Kapital		
Guthaben bei Politischer Gemeinde	21'001.76	
Aktivenüberschuss = Vermögen		21'001.76
Total	21'001.76	21'001.76

Anhang

Sonderrechnungen

Art	Legat, Schenkung
Bezeichnung, Konto	Landwirtschaftsfonds (ehem. Adolf Bucher-Fonds), 2092.03
Zweck	Allgemeiner Landwirtschaftsfonds zur Unterstützung landwirtschaftlicher Projekte auf dem Stadler Gemeindegebiet im Sinne der Bevölkerung.

Erfolgsrechnung 2023				Aufwand	Ertrag
Ertrag	Zinsertrag	Kapital	31'653.77		
		Zinssatz % (Verzinsung gemäss Beschluss)	0.00%		0.00
	Übrige Erträge				
Aufwand					
Total Aufwand / Ertrag				0.00	0.00
Ertragsüberschuss (+) / Aufwandüberschuss (-)					0.00

Abschluss	Vermögensveränderung
Vermögen Anfang Rechnungsjahr	31'653.77
Ertragsüberschuss (+) / Aufwandüberschuss (-)	0.00
Vermögen Ende Rechnungsjahr	31'653.77

Bilanz per 31.12.2023	Aktiven	Passiven
Kapital		
Guthaben bei Politischer Gemeinde	31'653.77	
Aktivenüberschuss = Vermögen		31'653.77
Total	31'653.77	31'653.77

Anhang

Haushaltsgleichgewicht

Ausgleich des Budgets

Regel: Der Gemeindesteuerfuss wird grundsätzlich so festgesetzt, dass die Erfolgsrechnung des Budgets ausgeglichen ist (§ 92 Abs. 1 GG).

Jahresergebnis Erfolgsrechnung	Aufwandüberschuss (-) / Ertragsüberschuss (+) gemäss Budget	-187'891.00
Jahresergebnis Erfolgsrechnung	Aufwandüberschuss (-) / Ertragsüberschuss (+) gemäss Jahresrechnung	1'105'010.84

Zulässiger Aufwandüberschuss

Regel: Pro Jahr darf ein Aufwandüberschuss in der Höhe der budgetierten Abschreibungen auf dem Verwaltungsvermögen zuzüglich 3% des Steuerertrags budgetiert werden (§ 92 Abs. 2 GG).

Ist das Finanzvermögen grösser als das Fremdkapital [Nettovermögen], darf von Abs. 2 abgewichen und bis zur Höhe der Differenz ein Aufwandüberschuss budgetiert werden (§ 92 Abs. 3 GG).

Falls Einlagen in die Vorfinanzierungen (§ 90 Abs. 3 GG) oder in die Reserve (§ 123 Abs. 2 GG) budgetiert werden, darf im Budget kein Aufwandüberschuss resultieren.

Die Regelung ist für die Jahresrechnung nicht relevant.

Kennzahlen

Regel: Zur Beurteilung der Veränderung des Eigenkapitals, der Zinsbelastung und der Investitionen werden folgende Kennzahlen ausgewiesen (§ 94 GG).

Eigenkapitalquote

Die Eigenkapitalquote gibt Auskunft über die Kapitalstruktur der Gemeinde. Sie zeigt, zu welchem Anteil die Aktiven selber finanziert sind.

Ein höheres Eigenkapital bedeutet mehr Handlungsspielraum der Gemeinde und eine bessere Bonität gegenüber den Kreditgebern.

2019	2020	2021	2022	2023	2024	2025	2026	2027	2028	Ø
75%	68%	66%	67%	73%						70%

Richtwerte	> 25 %	genügend
	< 25 %	ungenügend

Zinsbelastungsquote

Die Zinsbelastungsquote informiert über das Verhältnis der Zinsen zum laufenden Ertrag. Sie zeigt, wie gut die Gemeinde ihre

Verpflichtungen gegenüber den Kreditgebern erfüllen kann. Die Tragbarkeitsberechnung erfolgt zu einem durchschnittlichen Zinssatz von 5 %.

2019	2020	2021	2022	2023	2024	2025	2026	2027	2028	Ø
0%	0%	0%	0%	0%						0%

Richtwerte	< 5 %	genügend
	> 5 %	ungenügend

Investitionsanteil

Der Investitionsanteil zeigt das Ausmass der Investitionstätigkeit an. Er gibt an, welcher Anteil der gesamten Ausgaben einer Gemeinde für Investitionen in die Infrastruktur eingesetzt wird.

2019	2020	2021	2022	2023	2024	2025	2026	2027	2028	Ø
9%	18%	16%	13%	21%						15%

Richtwerte	> 10 %	genügend
	< 10 %	ungenügend

Anhang

Finanzkennzahlen

	Rechnung 2023	Budget 2023	Rechnung 2022	Richtwerte
Anzahl Einwohner*innen	2'359	2'350	2'348	
Gesamtsteuerfuss	113%	113%	112%	
Steuerkraft pro Einwohner*innen (eigene Berechnung)	2'565	2'350	2'537	
Selbstfinanzierungsgrad	86%	22%	280%	> 100 % ideal 80 - 100 % gut bis vertretbar 50 - 80 % problematisch < 50 % ungenügend
Anteil der Nettoinvestitionen, der aus eigenen Mitteln finanziert werden kann.				
Zinsbelastungsanteil	0%	0%	0%	0 - 4 % gut 4 - 9 % genügend > 9 % schlecht
Anteil des laufenden Ertrags, welcher durch den Nettozinsaufwand gebunden ist.				
Nettoverschuldungsquotient	-182%	-	-198%	< 100 % gut 100 - 150 % genügend > 150 % schlecht
Anteil der direkten Steuern der natürlichen und juristischen Personen, der erforderlich wäre, um die Nettoschuld abzutragen.				
Nettoschuld I pro Einwohnerin und Einwohner	-1'854	-	-1'996	< 0 Fr. Nettovermögen 1 - 1'000 Fr. geringe Verschuldung 1'001 - 2'500 Fr. mittlere Verschuldung 2'501 - 5'000 Fr. hohe Verschuldung > 5'000 Fr. sehr hohe Verschuldung
Verschuldung pro Einwohnerin und Einwohner in Franken.				

Anhang

Kreditrechtliche Angaben

Verpflichtungskredite

Kreditbeschluss								Rechnung 2023						
Datum	Organ	Brutto Netto	Kredit Fr.	Konto ER Konto IR	Bezeichnung	Ausgaben kumuliert bis 2022	Einnahmen kumuliert bis 2022	Ausgaben	Einnahmen	Ausgaben kumuliert bis 2023	Einnahmen kumuliert bis 2023	Abweichung bewilligter Kredit	Abrechnung Datum	Organ
09.09.2020	GV	B	760'000.00	8205.5040.00	Ersatzneubau Stadlerturm	216'782.20	266'051.25	868'707.50	296'853.69	1'085'489.70	562'904.94	-190'489.70		
15.06.2022	GV	B	135'000.00	8205.5040.00	Zusatzkredit Stadlerturm							s. obere Zeile		
09.09.2020	GV	B	655'000.00	0290.5040.05/ 0290.5060.05	Ausbau Gemeindeverwaltung	701'596.90	0.00	0.00		701'596.90	0.00	-46'596.90		

Ausweis der von den Stimmberechtigten (Gemeindeversammlung oder Urne) oder dem Gemeindeparlament beschlossenen Verpflichtungskredite (§ 19 Abs. 1 lit. f. VGG).

Jahresrechnung - Details zum Finanzbericht

Erfolgsrechnung

Erläuterungen zur Erfolgsrechnung

0

Allgemeine Verwaltung

Konto	Rechnung 2023	Budget 2023	Differenz	Erläuterung
0120.3000.02	64'650.00	55'000.00	-9'650.00	Erhöhung der Sitzungs- und Taggelder gemäss Anhang II der Besoldungsverordnung.
0120.3090.01	6'640.45	1'000.00	-5'640.45	Aus- und Weiterbildungen im Zusammenhang mit dem Tiefenlager.
0120.3099.00	18'586.95	0.00	-18'586.95	Verbuchung neu über 3099.00, vormals 3130.02.
0120.3130.00	41'488.69	10'000.00	-31'488.69	Mehrkosten aufgrund Auslagen im Zusammenhang mit dem Tiefenlager.
0120.3130.02	1'000.00	30'000.00	29'000.00	Verbuchung neu über 3099.00, vormals 3130.02.
0120.4260.00	-18'344.33	-4'500.00	13'844.33	Kostenbeteiligungen im Zusammenhang mit dem Tiefenlager.
0210.3010.09	-15'207.60	-3'000.00	12'207.60	Höhere Erstattung aufgrund Mutterschaftsentschädigung.
0210.3090.00	7'950.00	12'500.00	4'550.00	Tiefere Weiterbildungskosten als erwartet.
0210.3130.00	39'513.80	49'000.00	9'486.20	Tiefere Betriebskosten & Kosten Scan Center neu über 3612.00.
0210.3612.00	6'813.00	0.00	-6'813.00	Kosten Scan Center.
0220.3010.00	274'727.65	234'000.00	-40'727.65	Höhere Lohnkosten aufgrund Übernahme der Geschäftsstelle der Regionalkonferenz Nördlich Lägern.
0220.3052.00	30'366.35	25'000.00	-5'366.35	Höhere Lohnkosten aufgrund Übernahme der Geschäftsstelle der Regionalkonferenz Nördlich Lägern.
0220.3113.00	4'393.30	0.00	-4'393.30	Anschaffung div. Hardware, Umstellung Telefonie.
0220.3130.09	14'355.69	21'000.00	6'644.31	Weniger Bezüge als budgetiert.
0220.3132.10	108'305.30	80'000.00	-28'305.30	Abhängig von Bautätigkeit.
0220.3637.00	5'000.00	0.00	-5'000.00	Ausserordentliche Beiträge.
0220.4210.02	-128'741.30	-80'000.00	48'741.30	Abhängig von Bautätigkeit.
0220.4260.00	-11'631.15	0.00	11'631.15	Beteiligung Weiterbildung, Amtliche Vermessung und Überschussbeteiligung von Versicherung.
0220.4612.00	-89'217.25	0.00	89'217.25	Entschädigung für die Führung der Geschäftsstelle Regionalkonferenz.
0290.3111.00	4'273.35	500.00	-3'773.35	Ersatz Waschmaschine & Tumbler.
0290.3144.00	2'815.55	10'000.00	7'184.45	Weniger Unterhaltskosten als erwartet.
0290.4260.01	-16'009.80	-10'000.00	6'009.80	Gemäss Nebenkostenabrechnung.
0291.3144.00	8'985.40	5'000.00	-3'985.40	Mehr Unterhaltsarbeiten als erwartet.
0291.4260.01	-18'489.25	-8'000.00	10'489.25	Gemäss Nebenkostenabrechnung.
0291.4470.00	-67'541.95	-35'000.00	32'541.95	Höhere Erträge durch volle Auslastung der Liegenschaft.
0292.3120.00	11'483.65	16'900.00	5'416.35	Kosten zu hoch geschätzt.
0292.3144.00	5'720.40	10'000.00	4'279.60	Weniger Unterhalt als budgetiert.
0293.3010.00	19'078.70	15'000.00	-4'078.70	Einarbeitung neue Saalverwaltung.

0293.3111.00	15'022.30	20'000.00	4'977.70	<i>Nicht alle budgetierten Anschaffungen konnten getätigt werden.</i>
0293.3120.00	13'477.00	10'400.00	-3'077.00	<i>Höhere Versorgungskosten als budgetiert.</i>
0293.3151.00	7'460.55	1'000.00	-6'460.55	<i>Diverse nötige Instandstellungsarbeiten im Neuwis Huus.</i>
0294.3111.00	3'503.95	0.00	-3'503.95	<i>Ersatz Waschmaschine & Tubmler.</i>
0294.3130.00	5'936.95	0.00	-5'936.95	<i>Abklärung Investitionsbedarf Liegenschaft.</i>
0294.4260.00	-3'849.45	0.00	3'849.45	<i>Versicherungsleistung infolge Wasserschaden.</i>
0294.4260.01	-11'560.30	-6'000.00	5'560.30	<i>Gemäss Nebenkostenabrechnung.</i>
0299.3144.00	0.00	25'500.00	25'500.00	<i>Geplante Sanierung der Kugelfänge wird über die IR verbucht.</i>

1

Öffentliche Sicherheit

Konto	Rechnung 2023	Budget 2023	Differenz	Erläuterung
1110.4210.00	-1'515.00	-6'000.00	-4'485.00	<i>Einnahmen Parkkarten neu über 4210.01.</i>
1110.4210.01	-4'700.00	0.00	4'700.00	<i>Einnahmen Parkkarten neu über 4210.01.</i>
1120.3111.00	5'682.00	0.00	-5'682.00	<i>Anschaffung Geschwindigkeitsanzeige.</i>
1400.3130.03	13'052.40	18'000.00	4'947.60	<i>Tiefere Auslagen für amtliche Vermessung.</i>
1400.3130.04	0.00	10'000.00	10'000.00	<i>Geplante Arbeiten nicht ausgeführt.</i>
1400.3612.02	1'408.80	21'000.00	19'591.20	<i>Gemäss Jahresrechnung des Betriebsamtes.</i>
1400.3612.03	142'117.00	105'400.00	-36'717.00	<i>Gemäss Jahresrechnung des Sozialdienstzweckverbandes.</i>
1500.3660.20	0.00	18'300.00	18'300.00	<i>Der Sicherheitsverband ist seit 2022 vermögensfähig, somit entfallen die Abschreibungen.</i>
1620.3144.00	15'568.70	2'000.00	-13'568.70	<i>Ersatz Sirenenanlage.</i>
1620.3612.00	41'505.99	53'790.00	12'284.01	<i>Gemäss Jahresrechnung des Sicherheitszweckverbandes.</i>
1620.3701.00	0.00	3'000.00	3'000.00	<i>Keine Schutzraumabgaben im 2023.</i>
1620.4611.00	-13'786.40	-400.00	13'386.40	<i>Bundesbeitrag für Ersatz des Sirenenanlage.</i>

3

Kultur, Sport und Freizeit

Konto	Rechnung 2023	Budget 2023	Differenz	Erläuterung
3290.3636.00	4'100.00	7'500.00	3'400.00	<i>Weniger Beiträge als geplant ausgerichtet.</i>
3320.3102.00	28'349.25	24'000.00	-4'349.25	<i>Steigende Druckkosten für Dorfblatt.</i>
3420.3143.00	30'862.35	16'000.00	-14'862.35	<i>Mehrkosten für Abbrucharbeiten der Waldhütte im Sali.</i>
3420.3300.40	5'477.12	0.00	-5'477.12	<i>Abschreibungen für neue Waldhütte.</i>
3420.4260.00	-91'138.85	0.00	91'138.85	<i>Leistungen von Versicherungen betr. Brand der Waldhütte.</i>

4

Gesundheit

Konto	Rechnung 2023	Budget 2023	Differenz	Erläuterung
4125.3632.40	479'723.45	300'000.00	-179'723.45	Steigende Kosten für Langzeitpflege.
4125.3635.45	8'593.10	5'000.00	-3'593.10	Steigende Kosten für Akut- und Übergangspflege.
4125.3635.46	208'066.00	180'000.00	-28'066.00	Steigende Kosten für Langzeitpflege.
4215.3635.56	69'852.96	40'000.00	-29'852.96	Steigende Kosten für Spitex.
4340.3010.00	0.00	3'600.00	3'600.00	Kein Pilzkontrolleur im 2023.
4340.3132.00	4'287.50	10'000.00	5'712.50	Weniger Kontrollen des Kantonalen Labors.
4340.4260.00	-190.00	-3'500.00	-3'310.00	Keine Pilzkontrollen im 2023.

5

Soziale Sicherheit

Konto	Rechnung 2023	Budget 2023	Differenz	Erläuterung
5120.3635.10	98'759.45	170'000.00	71'240.55	Geringere Beiträge als budgetiert.
5120.4290.00	-6'511.91	0.00	6'511.91	Eingelöste Verlustscheine.
5120.4630.00	3'255.96	0.00	-3'255.96	Bundesbeitrag Verlustscheine.
5120.4631.00	-91'311.85	-170'000.00	-78'688.15	Abhängig von 5120.3635.10.
5120.4637.13	-10'005.15	-1'000.00	9'005.15	Gemäss Abrechnung über Zusatzleistungen der Stadt Bülach.
5220.3181.20	4'840.00	0.00	-4'840.00	Gemäss Abrechnung über Zusatzleistungen der Stadt Bülach.
5220.3637.22	16'470.10	70'000.00	53'529.90	Gemäss Abrechnung über Zusatzleistungen der Stadt Bülach.
5220.4631.00	-314'243.47	-378'000.00	-63'756.53	Gemäss Abrechnung über Zusatzleistungen der Stadt Bülach.
5320.3637.21	347'397.00	255'000.00	-92'397.00	Gemäss Abrechnung über Zusatzleistungen der Stadt Bülach.
5320.3637.23	10'190.20	16'000.00	5'809.80	Gemäss Abrechnung über Zusatzleistungen der Stadt Bülach.
5320.4631.00	-203'082.00	-168'700.00	34'382.00	Gemäss Abrechnung über Zusatzleistungen der Stadt Bülach.
5320.4637.20	-23'333.00	-20'000.00	3'333.00	Gemäss Abrechnung über Zusatzleistungen der Stadt Bülach.
5320.4637.21	-42'137.00	-10'000.00	32'137.00	Gemäss Abrechnung über Zusatzleistungen der Stadt Bülach.
5350.3199.10	10'247.70	14'000.00	3'752.30	Tiefere Kosten für Altersausflug.
5350.4260.00	-3'072.60	-6'500.00	-3'427.40	Beteiligungen am Altersausflug.
5430.3637.00	96'365.75	80'000.00	-16'365.75	Gemäss Abrechnung Amt für Jugend und Berufsberatung.
5440.3631.01	280'703.15	205'625.00	-75'078.15	Der Einwohnerbeitrag wurde erhöht.
5450.3612.00	3'184.45	20'000.00	16'815.55	Gemäss Jahresrechnung des Sozialdienstzweckverbandes.
5451.3636.00	3'000.00	0.00	-3'000.00	Subventionen.
5710.4637.24	-588.00	-7'000.00	-6'412.00	Gemäss Abrechnung über Zusatzleistungen der Stadt Bülach.
5720.3637.30	169'385.25	210'000.00	40'614.75	Abhängig von Fallzahlen.

5720.3637.34	41'664.55	100'000.00	58'335.45	Abhängig von Fallzahlen.
5720.3637.35	56'871.40	100'000.00	43'128.60	Abhängig von Fallzahlen.
5720.4631.00	-5'177.00	-11'000.00	-5'823.00	Tiefere Kosten führt zu tieferem Staatsbeitrag.
5720.4637.30	-63'118.35	-15'000.00	48'118.35	Aufgrund Vorjahreszahlen zu tief geschätzt.
5720.4637.35	-56'871.40	-100'000.00	-43'128.60	Abhängig von Fallzahlen.
5730.3120.00	9'124.15	0.00	-9'124.15	Miete zusätzlicher Liegenschaften.
5730.3130.00	29'723.25	0.00	-29'723.25	Keine Auslagen im Budget berücksichtigt.
5730.3130.02	0.00	120'000.00	120'000.00	Verbuchung erfolgt über 5790.3130.02.
5730.3144.00	3'242.30	0.00	-3'242.30	Unterhaltsarbeiten Asylunterkunft.
5730.3160.00	54'061.05	0.00	-54'061.05	Mietkosten Asylunterkunft.
5730.3612.00	54'041.99	46'000.00	-8'041.99	Gemäss Abrechnung der regionalen Asylorganisation.
5730.3637.03	155'987.20	120'000.00	-35'987.20	Gemäss Abrechnung der regionalen Asylorganisation.
5730.4260.00	-22'630.75	0.00	22'630.75	Gemäss Abrechnung der regionalen Asylorganisation.
5730.4611.00	-249'728.68	-80'000.00	169'728.68	Gemäss Abrechnung der regionalen Asylorganisation.
5790.3130.00	36'335.25	7'500.00	-28'835.25	Kostenübernahmen, welche im Budgetzeitpunkt noch nicht bekannt waren.
5790.3130.02	30'805.00	0.00	-30'805.00	Im Budget fälschlicherweise unter 5730.3130.02 berücksichtigt.
5790.3133.00	0.00	7'000.00	7'000.00	Verzögerung Einführung Software.
5790.3612.00	53'431.60	70'200.00	16'768.40	Gemäss Jahresrechnung des Sozialdienstzweckverbandes.
5790.4631.00	-54'570.50	0.00	54'570.50	Rückerstattungen gemäss Abrechnung der regionalen Asylorganisation.

6

Verkehr und Nachrichtenübermittlung

Konto	Rechnung 2023	Budget 2023	Differenz	Erläuterung
6150.3010.09	-9'646.25	0.00	9'646.25	Diverse Rückerstattungen.
6150.3101.00	19'271.00	15'000.00	-4'271.00	Steigende Treibstoffkosten.
6150.3111.00	11'174.60	6'000.00	-5'174.60	Diverse zusätzliche Ersatzanschaffungen für Fahrzeuge.
6150.3130.91	760.75	4'000.00	3'239.25	Weniger Kosten sind angefallen.
6150.3141.00	8'215.20	15'000.00	6'784.80	Tiefere Kosten im Bereich der Strassenentwässerung.
6150.3141.01	100'802.75	80'000.00	-20'802.75	Kostenbeteiligungen für diverse Arbeiten sind unter 6150.4260.00
6150.3141.02	12'569.00	7'000.00	-5'569.00	Kosten für Entsorgung von Wischgut zu gering budgetiert.
6150.3141.04	15'410.05	6'000.00	-9'410.05	Im Zusammenhang mit Strassensanierung wurde die Strassenbeleuchtung aufgewertet.
6150.3151.00	32'045.15	20'000.00	-12'045.15	Höhere Unterhaltskosten für Fahrzeuge.
6150.3300.60	38'158.04	30'400.00	-7'758.04	Abschreibungen zu tief budgetiert.
6150.4612.00	-3'084.50	-9'000.00	-5'915.50	Weniger Arbeiten für Nachbargemeinden erledigt.
6150.4631.00	-410'490.61	-555'800.00	-145'309.39	Kantonsbeitrag an den Unterhalt der Gemeindestrassen laut Verfügung.

7

Umweltschutz und Raumordnung

Konto	Rechnung 2023	Budget 2023	Differenz	Erläuterung
7101.3111.01	8'867.04	5'000.00	-3'867.04	Mehr Hydranten ersetzt als budgetiert.
7101.3111.02	15'021.96	12'000.00	-3'021.96	Mehr Wasserzähler angeschafft als budgetiert.
7101.3120.00	12'090.37	16'900.00	4'809.63	Stromkosten nicht im angenommenen Ausmass angestiegen.
7101.3130.00	27'492.11	10'000.00	-17'492.11	Mehrkosten bei der Überarbeitung der Quellschutzzonen.
7101.3143.00	85'703.42	65'000.00	-20'703.42	Abhängig von Anzahl Leitungsbrüchen.
7101.3151.12	4'669.26	10'000.00	5'330.74	Geringere Unterhaltskosten.
7101.3300.30	40'314.91	51'900.00	11'585.09	Nicht alle geplanten Projekte fertiggestellt.
7101.3300.60	9'183.99	12'500.00	3'316.01	Nicht alle geplanten Projekte fertiggestellt.
7101.4240.03	0.00	-5'000.00	-5'000.00	Kein Bezug.
7201.3130.91	1'869.00	16'000.00	14'131.00	Diverse geplante Arbeiten wurde nicht ausgeführt.
7201.4510.00	-33'934.44	-68'750.00	-34'815.56	Betriebsverlust Abwasserbeseitigung.
7202.3101.00	21'184.58	25'000.00	3'815.42	Weniger Material benötigt.
7202.3111.00	17'478.52	11'000.00	-6'478.52	Zusätzliche, notwendige Anschaffung getätigt.
7202.3300.90	3'000.91	0.00	-3'000.91	Abschreibungen gemäss Anlagebuchhaltung.
7202.3320.90	0.00	7'500.00	7'500.00	Abschreibungen gemäss Anlagebuchhaltung.
7202.3612.00	8'053.99	0.00	-8'053.99	Klärschlammensorgung läuft neu über Erfolgsrechnung.
7202.3661.20	13'622.29	0.00	-13'622.29	Klärschlammensorgung der Jahre 2019 bis 2023 (zuvor über IR) ausserplanmässig abgeschrieben.
7301.3101.00	21'333.38	6'000.00	-15'333.38	Mehrkosten aufgrund Einführung der Kunststoff sammelsäcke.
7301.3130.71	32'986.84	40'000.00	7'013.16	Kosteneinsparung durch Anbieterwechsel.
7301.3510.00	18'995.64	0.00	-18'995.64	Betriebsgewinn Abfallwirtschaft.
7301.4240.24	-14'957.13	-10'000.00	4'957.13	Verkauf Marken.
7301.4240.27	-15'917.74	-10'000.00	5'917.74	Gebühren Entsorgungsstelle.
7301.4240.30	-6'765.95	0.00	6'765.95	Neue Plastik-Sammelsäcke.
7301.4260.01	-3'175.93	0.00	3'175.93	Beiträge Häckselaktion.
7301.4510.00	0.00	-7'100.00	-7'100.00	Im 2023 resultierte ein Betriebsgewinn.
7410.3143.00	24'093.95	50'000.00	25'906.05	Diverse Arbeiten wurden nicht ausgeführt.
7500.3130.00	6'801.35	1'000.00	-5'801.35	Aufwertung Platz Schwarzwiese.

8

Volkswirtschaft

Konto	Rechnung 2023	Budget 2023	Differenz	Erläuterung
8120.3300.10	8'749.04	12'150.00	3'400.96	Zu hohe Abschreibungen budgetiert.
8200.3141.00	16'907.40	10'000.00	-6'907.40	Aufkiesen der Parkplätze beim Stig.
8600.4604.00	-238'153.80	-171'550.00	66'603.80	ZKB Dividende.
8900.4635.00	-68'551.65	-100'000.00	-31'448.35	Abgeltungszahlungen gemäss Zahlungsplan.

9

Finanzen und Steuern

Konto	Rechnung 2023	Budget 2023	Differenz	Erläuterung
9100.3180.00	3'723.42	0.00	-3'723.42	<i>Effektive Steuerzahlen gemäss Jahresabschluss Steueramt. Abweichungen sind normal, da Steuerzahlen sehr schwierig zu budgetieren sind. Bei Steuerauscheidungen kann zudem nie vorhergesagt werden, welche Steuerjahre abgeschlossen werden können.</i>
9100.3181.00	5'537.51	-5'000.00	-10'537.51	
9100.4000.10	-232'978.03	-113'100.00	119'878.03	
9100.4000.20	-8'550.26	0.00	8'550.26	
9100.4000.50	40'649.70	78'000.00	37'350.30	
9100.4001.10	-107'364.47	-51'090.00	56'274.47	
9100.4001.50	12'871.25	23'400.00	10'528.75	
9100.4002.00	-58'091.43	-42'900.00	15'191.43	
9100.4010.00	-33'360.60	-27'300.00	6'060.60	
9100.4010.10	13'340.94	3'900.00	-9'440.94	
9100.4010.40	-9'747.10	-39'000.00	-29'252.90	<i>Falsch budgetiert, korrekt wäre 9101.3611.00. Korrektes Konto für Kantonsanteil. Abhängig von Verkaufstätigkeit. Diverse Reparaturen des Liftes und Tor (Tiefgarage). Gemäss Neubewertung des Finanzvermögens 2023. Gemäss Neubewertung des Finanzvermögens 2023. Ertragsüberschuss im 2023. Ertragsüberschuss im 2023.</i>
9101.3611.00	0.00	6'500.00	6'500.00	
9101.3631.00	6'645.00	0.00	-6'645.00	
9101.4022.00	-1'196'265.30	-450'000.00	746'265.30	
9630.3431.01	10'801.60	5'000.00	-5'801.60	
9639.3441.00	64'142.85	0.00	-64'142.85	
9639.4443.40	-141'500.00	0.00	141'500.00	
9999.9000.00	1'105'010.84	0.00	-1'105'010.84	
9999.9001.00	0.00	-187'891.00	-187'891.00	

Erfolgsrechnung

Hauptaufgabenbereiche (Funktionale Gliederung)		Rechnung 2023		Budget 2023		Rechnung 2022	
		Aufwand	Ertrag	Aufwand	Ertrag	Aufwand	Ertrag
0	Allgemeine Verwaltung	1'714'441.80	878'401.23	1'640'370.00	634'000.00	1'603'684.88	629'561.38
1	Öffentliche Ordnung und Sicherheit	540'247.64	62'082.29	541'620.00	55'800.00	480'318.01	78'686.45
3	Kultur, Sport und Freizeit	148'483.14	100'423.25	121'100.00	8'000.00	134'478.82	10'561.65
4	Gesundheit	956'480.51	8'804.62	725'930.00	11'000.00	986'451.88	19'235.72
5	Soziale Sicherheit	2'312'876.08	1'236'748.05	2'404'625.00	1'061'000.00	2'128'707.16	1'093'850.56
6	Verkehr und Nachrichtenübermittlung	1'047'758.75	434'176.57	1'028'600.00	584'300.00	1'009'472.24	36'830.68
7	Umweltschutz und Raumordnung	1'264'933.43	1'100'987.66	1'264'350.00	1'078'450.00	1'266'827.93	1'093'720.72
8	Volkswirtschaft	89'478.58	353'670.05	86'450.00	317'450.00	66'787.93	349'950.15
9	Finanzen und Steuern	2'395'731.05	7'400'148.10	2'315'175.00	6'190'329.00	2'025'693.88	7'522'756.27
Total Aufwand / Ertrag		10'470'430.98	11'575'441.82	10'128'220.00	9'940'329.00	9'702'422.73	10'835'153.58
Ertragsüberschuss / Aufwandüberschuss		1'105'010.84	0.00	0.00	187'891.00	1'132'730.85	0.00
Total		11'575'441.82	11'575'441.82	10'128'220.00	10'128'220.00	10'835'153.58	10'835'153.58

Erfolgsrechnung

Einzelkonten nach Funktionen		Rechnung 2023		Budget 2023		Rechnung 2022	
		Aufwand	Ertrag	Aufwand	Ertrag	Aufwand	Ertrag
0	ALLGEMEINE VERWALTUNG <i>Nettoergebnis</i>	1'714'441.80	878'401.23 <i>836'040.57</i>	1'640'370.00	634'000.00 <i>1'006'370.00</i>	1'603'684.88	629'561.38 <i>974'123.50</i>
0110	Legislative <i>Nettoergebnis</i>	53'003.87	5'760.00 <i>47'243.87</i>	53'500.00	5'000.00 <i>48'500.00</i>	50'559.16	6'045.95 <i>44'513.21</i>
3000.01	Entschädigungen an Behörden und Kommissionen, Grundentschädigung	9'875.00		10'000.00		9'540.00	
3000.02	Entschädigungen an Behörden und Kommissionen, Tag- und Sitzunsaelder	17'240.00		16'000.00		11'950.00	
3050.00	AG-Beiträge AHV, IV, EO, ALV, Verwaltungskosten	1'508.10		1'000.00		750.85	
3053.00	AG-Beiträge an Unfall- und Personal-Haftpflichtversicherungen	197.55		200.00		153.35	
3054.00	AG-Beiträge an Familienausgleichskasse	254.20		200.00		131.45	
3055.00	AG-Beiträge an Krankentaggeldversicherungen	34.15		100.00		20.70	
3090.00	Aus- und Weiterbildung des eigenen Personals			1'000.00		2'800.00	
3102.00	Drucksachen, Publikationen	13'363.67		13'000.00		13'744.91	
3132.01	Externe Berater, Gutachter; Buchprüfungskosten	10'531.20		12'000.00		11'467.90	
4260.00	Rückerstattungen und Kostenbeteiligungen Dritter		5'760.00		5'000.00		6'045.95
0120	Exekutive <i>Nettoergebnis</i>	262'199.14	18'344.33 <i>243'854.81</i>	225'200.00	4'500.00 <i>220'700.00</i>	255'505.37	3'330.60 <i>252'174.77</i>
3000.01	Entschädigungen an Behörden und Kommissionen, Grundentschädigung	99'747.00		100'000.00		94'786.00	
3000.02	Entschädigungen an Behörden und Kommissionen, Tag- und Sitzunsaelder	64'650.00		55'000.00		65'090.00	
3050.00	AG-Beiträge AHV, IV, EO, ALV, Verwaltungskosten	10'561.10		9'000.00		10'272.55	
3053.00	AG-Beiträge an Unfall- und Personal-Haftpflichtversicherungen	1'351.15		900.00		1'033.00	
3054.00	AG-Beiträge an Familienausgleichskasse	1'775.35		1'800.00		1'790.65	
3055.00	AG-Beiträge an Krankentaggeldversicherungen	366.70				23.30	
3090.01	Aus- und Weiterbildung der Exekutive	6'640.45		1'000.00		13'882.35	
3099.00	Übriger Personalaufwand	18'586.95				7'377.75	
3101.00	Betriebs-, Verbrauchsmaterial	332.10					
3102.00	Drucksachen, Publikationen	1'167.65		1'000.00		1'594.87	
3111.00	Anschaffung Apparate, Maschinen, Geräte, Fahrzeuge, Werkzeuge	147.80				2'144.70	
3130.00	Dienstleistungen Dritter	41'488.69		10'000.00		24'677.38	
3130.02	Anlässe, Empfänge, Ehrungen und Jungbürgerfeiern	1'000.00		30'000.00		10'500.67	
3130.09	Repräsentationskosten	12'113.10		14'000.00		16'208.55	
3133.00	Informatik-Nutzungsaufwand	335.50				3'769.50	
3134.00	Sachversicherungsprämien	1'368.15		1'500.00		1'368.15	
3170.00	Reisekosten und Spesen	567.45		1'000.00		985.95	
4260.00	Rückerstattungen und Kostenbeteiligungen Dritter		18'344.33		4'500.00		3'330.60

Erfolgsrechnung

Einzelkonten nach Funktionen		Rechnung 2023		Budget 2023		Rechnung 2022	
		Aufwand	Ertrag	Aufwand	Ertrag	Aufwand	Ertrag
0210	Finanz- und Steuerverwaltung	335'806.50	261'102.45	368'200.00	248'000.00	324'489.27	250'151.38
	<i>Nettoergebnis</i>		<i>74'704.05</i>		<i>120'200.00</i>		<i>74'337.89</i>
3000.00	Entschädigungen an Behörden und Kommissionen			500.00		228.00	
3010.00	Löhne des Verwaltungs- und Betriebspersonals	178'336.55		175'000.00		160'935.05	
3010.09	Erstattung von Lohn des Verwaltungs- und Betriebspersonals	-15'207.60		-3'000.00		-12'698.60	
3050.00	AG-Beiträge AHV, IV, EO, ALV, Verwaltungskosten	11'470.95		12'000.00		10'366.75	
3050.09	Erstattung von AG-Beiträgen AHV, IV, EO, ALV, Verwaltungskosten	-1'036.75		-300.00		-579.35	
3052.00	AG-Beiträge an Pensionskassen	13'665.55		13'000.00		8'978.80	
3053.00	AG-Beiträge an Unfall- und Personal-Haftpflichtversicherungen	2'829.55		3'000.00		2'313.40	
3054.00	AG-Beiträge an Familienausgleichskasse	1'925.60		2'500.00		1'805.00	
3055.00	AG-Beiträge an Krankentaggeldversicherungen	1'441.15		2'000.00		1'291.20	
3090.00	Aus- und Weiterbildung des eigenen Personals	7'950.00		12'500.00		1'399.25	
3091.00	Personalwerbung / Personalselektion					1'055.50	
3099.00	Übriger Personalaufwand	15.90				23.70	
3101.00	Betriebs-, Verbrauchsmaterial					176.20	
3103.00	Fachliteratur und Zeitschriften	191.10		500.00		464.90	
3113.00	Anschaffung Hardware					777.10	
3130.00	Dienstleistungen Dritter	39'513.80		49'000.00		38'917.70	
3130.01	Post- und Bankspesen	1'539.64		2'000.00		1'655.76	
3130.91	Allgemeine Verwaltungskosten	7'395.50		9'000.00		7'880.30	
3133.00	Informatik-Nutzungsaufwand	72'705.25		82'000.00		90'799.30	
3170.00	Reisekosten und Spesen	51.20		500.00		238.25	
3181.00	Tatsächliche Forderungsverluste - Betreuungskosten	3'197.55		3'000.00		5'066.60	
3499.00	Übriger Finanzaufwand					-0.01	
3611.00	Entschädigungen an Kantone und Konkordate	3'008.56		5'000.00		3'394.47	
3612.00	Entschädigungen an Gemeinden und Zweckverbände	6'813.00					
4210.00	Gebühren für Amtshandlungen		895.00		1'500.00		719.00
4260.00	Rückerstattungen und Kostenbeteiligungen Dritter		10'831.90		11'500.00		8'477.45
4390.00	Übriger Ertrag						50.03
4611.00	Entschädigungen Kanton für Bezuqskosten		89'728.00		90'000.00		85'650.15
4612.00	Entschädigungen Gemeindequatern Bezuqskosten		159'647.55		145'000.00		155'254.75
0220	Allgemeine Dienste, übrige	628'104.66	231'032.40	542'000.00	81'000.00	570'300.51	69'752.35
	<i>Nettoergebnis</i>		<i>397'072.26</i>		<i>461'000.00</i>		<i>500'548.16</i>
3000.00	Entschädigungen an Behörden und Kommissionen			2'500.00		972.00	
3010.00	Löhne des Verwaltungs- und Betriebspersonals	274'727.65		234'000.00		235'377.25	
3010.09	Erstattung von Lohn des Verwaltungs- und Betriebspersonals	-206.80				-573.25	
3050.00	AG-Beiträge AHV, IV, EO, ALV, Verwaltungskosten	17'577.50		15'000.00		14'830.60	

Erfolgsrechnung

Einzelkonten nach Funktionen	Rechnung 2023		Budget 2023		Rechnung 2022	
	Aufwand	Ertrag	Aufwand	Ertrag	Aufwand	Ertrag
3050.09	Erstattung von AG-Beiträgen AHV, IV, EO, ALV, Verwaltungskosten	-15.50				-8.10
3052.00	AG-Beiträge an Pensionskassen	30'366.35		25'000.00		25'030.90
3053.00	AG-Beiträge an Unfall- und Personal-Haftpflichtversicherungen	4'322.75		4'000.00		3'919.10
3054.00	AG-Beiträge an Familienausgleichskasse	2'980.75		3'000.00		2'591.50
3055.00	AG-Beiträge an Krankentaggeldversicherungen	2'189.10		2'000.00		1'871.15
3090.00	Aus- und Weiterbildung des eigenen Personals	2'763.15		2'500.00		2'989.15
3099.00	Übriger Personalaufwand	867.50		500.00		205.05
3100.00	Büromaterial	4'340.20		3'500.00		2'585.20
3101.00	Betriebs-, Verbrauchsmaterial	2'916.45		1'000.00		2'085.40
3102.00	Drucksachen, Publikationen	450.00		2'000.00		1'856.30
3103.00	Fachliteratur und Zeitschriften			2'000.00		196.00
3110.00	Anschaffung Büromöbel und -geräte	2'791.85		2'000.00		91.55
3113.00	Anschaffung Hardware	4'393.30				2'206.40
3130.00	Dienstleistungen Dritter	25'901.16		29'000.00		28'207.74
3130.06	Mitglieder- und Verbandsbeiträge	8'925.80		10'000.00		10'741.25
3130.09	Repräsentationskosten, Lunch-Check	14'355.69		21'000.00		18'501.57
3130.13	Nachführung Gemeindearchiv					7'083.20
3132.00	Honorare externe Berater, Gutachter, Fachexperten usw.	12'726.40		10'000.00		9'833.40
3132.10	Baukontrollen, Feuerpolizei	108'305.30		80'000.00		89'617.35
3133.00	Informatik-Nutzungsaufwand	83'522.46		74'000.00		93'349.15
3134.00	Sachversicherungsprämien	2'451.45		4'000.00		2'520.75
3150.00	Unterhalt Mobilien	322.25		1'000.00		330.85
3162.00	Raten für operatives Leasing	3'890.40		4'000.00		3'890.40
3170.00	Reisekosten und Spesen	277.70		1'000.00		365.20
3181.00	Tatsächliche Forderungsverluste	0.40				
3199.00	Übriger Betriebsaufwand					0.05
3636.00	Beiträge an private Organisationen ohne Erwerbszweck	11'961.40		9'000.00		9'633.40
3637.00	Beiträge an private Haushalte	5'000.00				
4210.00	Gebühren für Amtshandlungen		684.00		1'000.00	343.50
4210.02	Baubewilligungsgebühren		128'741.30		80'000.00	67'798.75
4260.00	Rückerstattungen und Kostenbeteiligungen Dritter		11'631.15			55.00
4390.00	Übriger Ertrag		8.70			5.10
4612.00	Entschädigungen von Gemeinden und Zweckverbänden		89'217.25			1'550.00
4631.00	Beiträge von Kantonen und Konkordaten		750.00			

Erfolgsrechnung

Einzelkonten nach Funktionen	Rechnung 2023		Budget 2023		Rechnung 2022	
	Aufwand	Ertrag	Aufwand	Ertrag	Aufwand	Ertrag
0290 Verwaltungsliegenschaften, Gemeindehaus	120'015.18	85'450.50	122'550.00	75'000.00	112'970.03	77'623.40
<i>Nettoergebnis</i>		<i>34'564.68</i>		<i>47'550.00</i>		<i>35'346.63</i>
3010.00 Löhne des Verwaltungs- und Betriebspersonals	12'673.05		12'500.00		12'244.70	
3050.00 AG-Beiträge AHV, IV, EO, ALV, Verwaltungskosten	815.20		1'000.00		787.70	
3053.00 AG-Beiträge an Unfall- und Personal-Haftpflichtversicherungen	205.50		200.00		198.90	
3054.00 AG-Beiträge an Familienausgleichskasse	137.10		200.00		137.10	
3055.00 AG-Beiträge an Krankentaqgeldversicherungen	148.10		150.00		143.00	
3099.00 Übriger Personalaufwand	50.00				50.00	
3101.00 Betriebs-, Verbrauchsmaterial	2'199.95		2'000.00		803.15	
3111.00 Anschaffung Apparate, Maschinen, Geräte, Fahrzeuge, Werkzeuge	4'273.35		500.00		2'070.35	
3120.00 Ver- und Entsorgung Liegenschaften VV	21'332.80		19'500.00		20'131.10	
3130.00 Dienstleistungen Dritter	11'838.20		13'000.00		7'004.60	
3134.00 Sachversicherungsprämien	1'791.55		2'000.00		1'792.45	
3144.00 Unterhalt Hochbauten, Gebäude	2'815.55		10'000.00		6'832.40	
3151.00 Unterhalt Apparate, Maschinen, Geräte, Fahrzeuge, Werkzeuge	1'528.95		3'000.00		568.70	
3300.40 Ordentliche Abschreibungen Hochbauten VV	39'733.46		39'900.00		39'733.46	
3300.60 Ordentliche Abschreibungen Mobilien VV	20'472.42		18'600.00		20'472.42	
4260.00 Rückerstattungen und Kostenbeteiligungen Dritter						26.40
4260.01 Rückerstattungen von Raumnebenkosten		16'009.80		10'000.00		12'497.00
4470.00 Pacht- und Mietzinse Liegenschaften VV		69'440.70		65'000.00		65'100.00
0291 Verwaltungsliegenschaften, Doktorhaus	86'387.15	86'484.85	84'000.00	43'000.00	86'461.26	54'079.30
<i>Nettoergebnis</i>		<i>97.70</i>		<i>41'000.00</i>		<i>32'381.96</i>
3010.00 Löhne des Verwaltungs- und Betriebspersonals	3'353.40		3'500.00		2'994.50	
3049.00 Übrige Zulagen			100.00			
3050.00 AG-Beiträge AHV, IV, EO, ALV, Verwaltungskosten	216.00		300.00		192.90	
3053.00 AG-Beiträge an Unfall- und Personal-Haftpflichtversicherungen	21.60		50.00		19.20	
3054.00 AG-Beiträge an Familienausgleichskasse	36.00		50.00		33.50	
3055.00 AG-Beiträge an Krankentaqgeldversicherungen	39.00		50.00		18.15	
3099.00 Übriger Personalaufwand	100.00					
3101.00 Betriebs-, Verbrauchsmaterial			300.00		571.95	
3111.00 Anschaffung Apparate, Maschinen, Geräte, Fahrzeuge, Werkzeuge			1'000.00		5'996.85	
3120.00 Ver- und Entsorgung Liegenschaften VV	19'685.60		20'800.00		20'451.60	
3130.00 Dienstleistungen Dritter	3'557.00		2'500.00		1'436.50	
3134.00 Sachversicherungsprämien	1'299.25		1'200.00		1'299.90	
3144.00 Unterhalt Hochbauten, Gebäude	8'985.40		5'000.00		4'550.20	
3151.00 Unterhalt Apparate, Maschinen, Geräte, Fahrzeuge, Werkzeuge	288.65		500.00		90.75	
3300.40 Ordentliche Abschreibungen Hochbauten VV	46'848.98		46'650.00		46'848.99	
3300.90 Ordentliche Abschreibungen übrige Sachanlagen VV	1'956.27		2'000.00		1'956.27	

Erfolgsrechnung

Einzelkonten nach Funktionen		Rechnung 2023		Budget 2023		Rechnung 2022	
		Aufwand	Ertrag	Aufwand	Ertrag	Aufwand	Ertrag
4260.00	Rückerstattungen und Kostenbeteiligungen Dritter		453.65				48.55
4260.01	Rückerstattungen von Raumnebenkosten		18'489.25		8'000.00		9'746.55
4470.00	Pacht- und Mietzinse Liegenschaften VV		67'541.95		35'000.00		44'284.20
0292	Verwaltungsliegenschaften, Haus Maag	99'531.94	118'348.80	104'670.00	116'500.00	101'241.33	117'111.30
	<i>Nettoergebnis</i>	<i>18'816.86</i>		<i>11'830.00</i>		<i>15'869.97</i>	
3010.00	Löhne des Verwaltungs- und Betriebspersonals	3'505.20		3'500.00		3'386.40	
3049.00	Übrige Zulaagen			100.00		300.00	
3050.00	AG-Beiträge AHV, IV, EO, ALV, Verwaltungskosten	225.60		220.00		237.10	
3053.00	AG-Beiträge an Unfall- und Personal-Haftpflichtversicherungen	22.20		50.00		23.50	
3054.00	AG-Beiträge an Familienausgleichskasse	37.80		50.00		41.15	
3055.00	AG-Beiträge an Krankentaggeldversicherungen	19.20		50.00		20.20	
3099.00	Übriger Personalaufwand	100.00				100.00	
3101.00	Betriebs-, Verbrauchsmaterial			200.00			
3111.00	Anschaffung Apparate, Maschinen, Geräte, Fahrzeuge, Werkzeuge	3'987.40		1'000.00			
3120.00	Ver- und Entsorgung Liegenschaften VV	11'483.65		16'900.00		14'540.55	
3130.00	Dienstleistungen Dritter	2'796.15		2'000.00		1'915.35	
3134.00	Sachversicherungsprämien	1'742.00		2'000.00		1'742.85	
3144.00	Unterhalt Hochbauten, Gebäude	5'720.40		10'000.00		10'214.04	
3151.00	Unterhalt Apparate, Maschinen, Geräte, Fahrzeuge, Werkzeuge	1'409.50				71.10	
3170.00	Reisekosten und Spesen					166.25	
3300.40	Ordentliche Abschreibungen Hochbauten VV	68'482.84		68'600.00		68'482.84	
4260.01	Rückerstattungen von Raumnebenkosten		18'388.80		16'500.00		16'751.30
4470.00	Pacht- und Mietzinse Liegenschaften VV		99'960.00		100'000.00		100'360.00
0293	Verwaltungsliegenschaften, Neuwishus	73'644.15	15'380.75	63'300.00	16'000.00	57'104.29	12'158.80
	<i>Nettoergebnis</i>		<i>58'263.40</i>		<i>47'300.00</i>		<i>44'945.49</i>
3010.00	Löhne des Verwaltungs- und Betriebspersonals	19'078.70		15'000.00		13'766.45	
3049.00	Übrige Zulaagen	660.00		1'000.00		780.00	
3050.00	AG-Beiträge AHV, IV, EO, ALV, Verwaltungskosten	1'030.55		1'000.00		820.05	
3053.00	AG-Beiträge an Unfall- und Personal-Haftpflichtversicherungen	94.40		50.00		37.30	
3054.00	AG-Beiträge an Familienausgleichskasse	173.05		150.00		142.80	
3055.00	AG-Beiträge an Krankentaggeldversicherungen	157.90		100.00		69.50	
3099.00	Übriger Personalaufwand	400.00				100.00	
3101.00	Betriebs-, Verbrauchsmaterial	3'259.20		5'000.00		2'400.95	
3111.00	Anschaffung Apparate, Maschinen, Geräte, Fahrzeuge, Werkzeuge	15'022.30		20'000.00		12'541.65	
3120.00	Ver- und Entsorgung Liegenschaften VV	13'477.00		10'400.00		6'105.00	
3130.00	Dienstleistungen Dritter	7'359.85		5'000.00		9'753.30	
3134.00	Sachversicherungsprämien	1'568.27		1'600.00		1'548.50	

Erfolgsrechnung

Einzelkonten nach Funktionen	Rechnung 2023		Budget 2023		Rechnung 2022	
	Aufwand	Ertrag	Aufwand	Ertrag	Aufwand	Ertrag
3144.00	Unterhalt Hochbauten, Gebäude	2'683.84		2'000.00		7'472.80
3151.00	Unterhalt Apparate, Maschinen, Geräte, Fahrzeuge, Werkzeuge	7'460.55		1'000.00		245.90
3170.00	Reisekosten und Spesen	257.75				359.30
3300.40	Ordentliche Abschreibungen Hochbauten VV	960.79		1'000.00		960.79
4260.00	Rückerstattungen und Kostenbeteiligungen Dritter		683.20		500.00	335.15
4260.01	Rückerstattungen von Raumnebenkosten		497.55		500.00	473.65
4472.00	Vergütung für Benützung Liegenschaften VV		14'200.00		15'000.00	11'350.00
0294	Verwaltungsliegenschaften, altes Schulhaus Stadel	40'214.15	42'433.90	35'350.00	31'000.00	33'729.35
	<i>Nettoergebnis</i>	<i>2'219.75</i>		<i>4'350.00</i>		<i>4'301.05</i>
3010.00	Löhne des Verwaltungs- und Betriebspersonals	8'448.70		8'500.00		8'162.70
3049.00	Übrige Zulagen			100.00		
3050.00	AG-Beiträge AHV, IV, EO, ALV, Verwaltungskosten	543.40		600.00		525.20
3053.00	AG-Beiträge an Unfall- und Personal-Haftpflichtversicherungen	137.10		150.00		132.60
3054.00	AG-Beiträge an Familienausgleichskasse	91.00		100.00		91.60
3055.00	AG-Beiträge an Krankentaggeldversicherungen	98.80		100.00		95.50
3099.00	Übriger Personalaufwand	50.00				50.00
3101.00	Betriebs-, Verbrauchsmaterial	62.90		500.00		244.25
3111.00	Anschaffung Apparate, Maschinen, Geräte, Fahrzeuge, Werkzeuge	3'503.95				
3120.00	Ver- und Entsorgung Liegenschaften VV	18'253.55		20'800.00		15'587.65
3130.00	Dienstleistungen Dritter	5'936.95				
3134.00	Sachversicherungsprämien	1'099.85		1'000.00		1'100.30
3144.00	Unterhalt Hochbauten, Gebäude	1'987.95		3'000.00		7'444.55
3150.00	Unterhalt Mobilien			500.00		295.00
4260.00	Rückerstattungen und Kostenbeteiligungen Dritter		3'849.45			
4260.01	Rückerstattungen von Raumnebenkosten		11'560.30		6'000.00	7'864.30
4470.00	Pacht- und Mietzinsen Liegenschaften VV		27'024.15		25'000.00	21'564.00
0299	Verwaltungsliegenschaften, diverse Objekte	15'535.06	14'063.25	41'600.00	14'000.00	11'324.31
	<i>Nettoergebnis</i>		<i>1'471.81</i>		<i>27'600.00</i>	<i>1'444.31</i>
3134.00	Sachversicherungsprämien	1'702.55		1'600.00		1'702.75
3140.00	Unterhalt an Grundstücken	5'421.40		6'000.00		
3144.00	Unterhalt Hochbauten, Gebäude			25'500.00		1'210.45
3300.40	Ordentliche Abschreibungen Hochbauten VV	8'411.11		8'500.00		8'411.11
4470.00	Pacht- und Mietzinsen Liegenschaften VV		12'063.25		12'000.00	7'880.00
4470.10	Pacht- und Mietzinsen Liegenschaften VV; Zins Stadler See		2'000.00		2'000.00	2'000.00

Erfolgsrechnung

Einzelkonten nach Funktionen		Rechnung 2023		Budget 2023		Rechnung 2022	
		Aufwand	Ertrag	Aufwand	Ertrag	Aufwand	Ertrag
1	ÖFFENTLICHE ORDNUNG UND SICHERHEIT <i>Nettoergebnis</i>	540'247.64	62'082.29 <i>478'165.35</i>	541'620.00	55'800.00 <i>485'820.00</i>	480'318.01	78'686.45 <i>401'631.56</i>
1110	Polizei <i>Nettoergebnis</i>	48'734.90	7'048.25 <i>41'686.65</i>	49'000.00	6'400.00 <i>42'600.00</i>	49'743.10	7'805.00 <i>41'938.10</i>
3010.00	Löhne des Verwaltungs- und Betriebspersonals (Hundekontrolle)	3'659.50		3'500.00		3'476.80	
3050.00	AG-Beiträge AHV, IV, EO, ALV, Verwaltungskosten	235.30		200.00		223.65	
3052.00	AG-Beiträge an Pensionskassen	171.05		50.00		160.25	
3053.00	AG-Beiträge an Unfall- und Personal-Haftpflichtversicherungen	59.80		50.00		56.50	
3054.00	AG-Beiträge an Familienausgleichskasse	39.60		50.00		39.00	
3055.00	AG-Beiträge an Krankentaggeldversicherungen	42.90		50.00		40.30	
3090.00	Aus- und Weiterbildung des eigenen Personals	72.00		100.00		159.60	
3170.00	Reisekosten und Spesen	0.75					
3611.00	Entschädigungen Kantonspolizei	20'150.00		20'000.00		20'080.00	
3612.05	Entschädigungen Stadtpolizei Bülach	24'304.00		25'000.00		25'507.00	
4210.00	Gebühren für Amtshandlungen		1'515.00		6'000.00		6'705.00
4210.01	Einnahmen Parkkarten		4'700.00				
4260.00	Rückerstattungen und Kostenbeteiligungen Dritter		313.25				
4270.00	Bussen		520.00		400.00		1'100.00
1120	Verkehrssicherheit <i>Nettoergebnis</i>	5'682.00	5'682.00				
3111.00	Anschaffung Apparate, Maschinen, Geräte, Fahrzeuge, Werkzeuge	5'682.00					
1200	Rechtsprechung <i>Nettoergebnis</i>	8'186.80	2'600.00 <i>5'586.80</i>	9'300.00	2'000.00 <i>7'300.00</i>	8'052.20	2'145.00 <i>5'907.20</i>
3010.00	Löhne des Verwaltungs- und Betriebspersonals	7'770.10		7'600.00		7'507.50	
3050.00	AG-Beiträge AHV, IV, EO, ALV, Verwaltungskosten			500.00		111.45	
3053.00	AG-Beiträge an Unfall- und Personal-Haftpflichtversicherungen	49.40		50.00		48.00	
3054.00	AG-Beiträge an Familienausgleichskasse			100.00		19.35	
3055.00	AG-Beiträge an Krankentaggeldversicherungen	42.30		50.00		40.90	
3130.91	Allgemeine Verwaltungskosten	325.00		1'000.00		325.00	
4210.00	Gebühren für Amtshandlungen		2'600.00		2'000.00		2'145.00
1400	Allgemeines Rechtswesen <i>Nettoergebnis</i>	274'234.05	38'138.24 <i>236'095.81</i>	271'100.00	43'500.00 <i>227'600.00</i>	243'904.90	46'286.43 <i>197'618.47</i>
3010.00	Löhne des Verwaltungs- und Betriebspersonals	55'752.60		55'000.00		64'398.05	
3010.09	Erstattung von Lohn des Verwaltungs- und Betriebspersonals					-465.45	
3050.00	AG-Beiträge AHV, IV, EO, ALV, Verwaltungskosten	3'586.45		5'000.00		4'113.40	

Erfolgsrechnung

Einzelkonten nach Funktionen	Rechnung 2023		Budget 2023		Rechnung 2022	
	Aufwand	Ertrag	Aufwand	Ertrag	Aufwand	Ertrag
3052.00	AG-Beiträge an Pensionskassen	3'558.25		5'000.00		4'811.65
3053.00	AG-Beiträge an Unfall- und Personal-Haftpflichtversicherungen	903.30		1'200.00		1'039.50
3054.00	AG-Beiträge an Familienausgleichskasse	601.50		800.00		716.45
3055.00	AG-Beiträge an Krankentaggeldversicherungen	650.90		800.00		747.25
3090.00	Aus- und Weiterbildung des eigenen Personals	864.00		900.00		1'915.20
3102.00	Drucksachen, Publikationen			1'000.00		574.00
3130.03	Nachführung Vermessungswerk	13'052.40		18'000.00		11'045.15
3130.04	Nachführung Leistungskataster			10'000.00		3'231.00
3130.91	Allgemeine Verwaltungskosten	10'783.75		9'000.00		10'604.70
3133.00	Informatik-Nutzungsaufwand	19'266.65		16'500.00		20'595.05
3170.00	Reisekosten und Spesen	14.35				
3181.00	Tatsächliche Forderungsverluste					31.00
3611.00	Kosten Passbüro	4'260.10		5'500.00		4'770.30
3612.01	Entschädigungen an Regionales Zivilstandsamt	17'414.00		16'000.00		15'235.60
3612.02	Entschädigungen an Regionales Betreibungsamt	1'408.80		21'000.00		5'339.05
3612.03	Entschädigungen an KESB	142'117.00		105'400.00		95'203.00
4120.00	Konzessionen		2'050.00		1'500.00	1'050.00
4210.00	Gebühren für Amtshandlungen		31'485.04		36'000.00	34'920.25
4260.00	Rückerstattungen und Kostenbeteiligungen Dritter		4'603.20		6'000.00	10'290.75
4290.00	Übrige Entgelte					25.43
1500	Feuerwehr	137'115.89		145'344.00		121'062.06
	<i>Nettoergebnis</i>		<i>137'115.89</i>		<i>145'344.00</i>	<i>105'593.79</i>
3612.00	Sicherheitszweckverband Glattfelden-Stadel-Weiach	137'115.89		127'044.00		121'062.06
3660.20	Planmässige Abschreibungen Investitionsbeiträge an Gemeinden und Zweckverbände			18'300.00		
4690.00	Übriger Transferertrag					15'468.27
1610	Militärische Verteidigung			250.00		2'908.70
	<i>Nettoergebnis</i>				<i>250.00</i>	<i>2'908.70</i>
3010.00	Löhne des Verwaltungs- und Betriebspersonals			250.00		256.55
3144.00	Unterhalt Hochbauten, Gebäude					2'652.15
1620	Zivilschutz	63'468.14	14'295.80	63'590.00	3'900.00	51'892.48
	<i>Nettoergebnis</i>		<i>49'172.34</i>		<i>59'690.00</i>	<i>44'910.73</i>
3010.00	Löhne des Verwaltungs- und Betriebspersonals	4'608.60		2'000.00		3'402.40
3053.00	AG-Beiträge an Unfall- und Personal-Haftpflichtversicherungen	29.25				21.65
3111.00	Anschaffung Apparate, Maschinen, Geräte, Fahrzeuge, Werkzeuge			500.00		

Erfolgsrechnung

Einzelkonten nach Funktionen	Rechnung 2023		Budget 2023		Rechnung 2022	
	Aufwand	Ertrag	Aufwand	Ertrag	Aufwand	Ertrag
3120.00	Ver- und Entsorgung Liegenschaften VV	2'381.60		2'000.00		1'849.35
3130.91	Allgemeine Verwaltungskosten	487.90		1'000.00		7'672.63
3134.00	Sachversicherungsprämien	1'602.95		1'500.00		1'603.65
3144.00	Unterhalt Hochbauten, Gebäude	15'568.70		2'000.00		1'355.50
3151.00	Unterhalt Apparate, Maschinen, Geräte, Fahrzeuge, Werkzeuge	264.30				
3612.00	Sicherheitszweckverband Glattfelden-Stadel-Weiach	41'505.99		53'790.00		38'968.45
3660.20	Planmässige Abschreibungen Investitionsbeiträge an Gemeinden und Zweckverbände	-2'981.15		-2'200.00		-2'981.15
3701.00	Durchlaufende Beiträge an Kantone und Konkordate (Schutzraumabgaben)			3'000.00		
4472.00	Vergütung für Benützung Liegenschaften VV		509.40			
4501.00	Entnahmen aus Fonds Ersatzabgaben für Schutzraumbauten					6'781.75
4611.00	Entschädigungen von Kantonen und Konkordaten		13'786.40		400.00	200.00
4632.00	Beiträge von Gemeinden und Zweckverbänden				500.00	
4705.00	Zahlungen von Unternehmen (Schutzraumabgaben)				1'000.00	
4707.00	Zahlungen von Privaten (Schutzraumabgaben)				2'000.00	
1621	Ziviler Gemeindeführungsstab	2'825.86		3'036.00		2'754.57
	<i>Nettoergebnis</i>		<i>2'825.86</i>		<i>3'036.00</i>	<i>2'754.57</i>
3612.00	Sicherheitszweckverband Glattfelden-Stadel-Weiach	2'825.86		3'036.00		2'754.57
3	KULTUR, SPORT UND FREIZEIT	148'483.14	100'423.25	121'100.00	8'000.00	134'478.82
	<i>Nettoergebnis</i>		<i>48'059.89</i>		<i>113'100.00</i>	<i>123'917.17</i>
3290	Kultur, übriges	33'945.30	2'106.20	32'750.00	500.00	41'623.00
	<i>Nettoergebnis</i>		<i>31'839.10</i>		<i>32'250.00</i>	<i>38'987.75</i>
3000.00	Entschädigungen an Behörden und Kommissionen	7'760.00		5'000.00		4'630.00
3010.00	Löhne des Verwaltungs- und Betriebspersonals	340.00		200.00		
3049.00	Übrige Zulaagen	28.75				
3050.00	AG-Beiträge AHV, IV, EO, ALV, Verwaltungskosten	1.80				
3053.00	AG-Beiträge an Unfall- und Personal-Haftpflichtversicherungen	51.80		50.00		29.45
3054.00	AG-Beiträge an Familienausgleichskasse	0.30				
3055.00	AG-Beiträge an Krankentaggeldversicherungen	2.15				
3130.00	Dienstleistungen Dritter	21'660.50		20'000.00		29'823.55
3636.00	Beiträge an private Organisationen ohne Erwerbszweck	4'100.00		7'500.00		7'140.00
4250.00	Verkäufe		612.00			1'247.20
4290.00	Übrige Entgelte		1'494.20		500.00	1'388.05

Erfolgsrechnung

Einzelkonten nach Funktionen	Rechnung 2023		Budget 2023		Rechnung 2022	
	Aufwand	Ertrag	Aufwand	Ertrag	Aufwand	Ertrag
3320 Massenmedien	48'312.15	7'158.20	43'200.00	7'500.00	45'176.60	7'603.55
<i>Nettoergebnis</i>		<i>41'153.95</i>		<i>35'700.00</i>		<i>37'573.05</i>
3000.00 Entschädigungen an Behörden und Kommissionen	5'100.00		4'500.00		4'320.00	
3010.00 Löhne des Verwaltungs- und Betriebspersonals	14'703.30		14'500.00		14'481.60	
3050.00 AG-Beiträge AHV, IV, EO, ALV, Verwaltungskosten	28.95		50.00		25.75	
3053.00 AG-Beiträge an Unfall- und Personal-Haftpflichtversicherungen	125.80		150.00		119.80	
3054.00 AG-Beiträge an Familienausgleichskasse	4.85				4.50	
3102.00 Drucksachen, Publikationen	28'349.25		24'000.00		26'224.95	
4290.00 Inserateerinnahmen		7'158.20		7'500.00		7'603.55
3410 Sport	17'477.37		18'800.00		17'939.72	
<i>Nettoergebnis</i>		<i>17'477.37</i>		<i>18'800.00</i>		<i>17'939.72</i>
3010.00 Löhne des Verwaltungs- und Betriebspersonals	2'788.50		2'700.00		2'656.50	
3010.09 Erstattung von Lohn des Verwaltungs- und Betriebspersonals	-87.00					
3050.00 AG-Beiträge AHV, IV, EO, ALV, Verwaltungskosten	178.90		200.00		170.90	
3050.09 Erstattung von AG-Beiträgen AHV, IV, EO, ALV, Verwaltungskosten	-6.50					
3052.00 AG-Beiträge an Pensionskassen	290.80		250.00		240.40	
3053.00 AG-Beiträge an Unfall- und Personal-Haftpflichtversicherungen	81.85		50.00		42.90	
3054.00 AG-Beiträge an Familienausgleichskasse	29.90		50.00		29.90	
3055.00 AG-Beiträge an Krankentaggeldversicherungen	15.00		50.00		14.30	
3143.00 Unterhalt Freizeitanlagen	147.20		1'000.00		246.10	
3300.30 Ordentliche Abschreibungen übrige Tiefbauten VV	4'418.72		4'500.00		4'418.72	
3636.00 Beiträge an private Organisationen ohne Erwerbszweck	9'620.00		10'000.00		10'120.00	
3420 Freizeit	48'748.32	91'158.85	26'350.00		29'739.50	322.85
<i>Nettoergebnis</i>	<i>42'410.53</i>			<i>26'350.00</i>		<i>29'416.65</i>
3010.00 Löhne des Verwaltungs- und Betriebspersonals	6'505.90		6'500.00		6'197.80	
3010.09 Erstattung von Lohn des Verwaltungs- und Betriebspersonals	-203.05					
3050.00 AG-Beiträge AHV, IV, EO, ALV, Verwaltungskosten	521.50		500.00		398.50	
3050.09 Erstattung von AG-Beiträgen AHV, IV, EO, ALV, Verwaltungskosten	-15.20					
3052.00 AG-Beiträge an Pensionskassen	678.30		600.00		560.70	
3053.00 AG-Beiträge an Unfall- und Personal-Haftpflichtversicherungen	210.70		150.00		100.80	
3054.00 AG-Beiträge an Familienausgleichskasse	91.10		150.00		69.50	
3055.00 AG-Beiträge an Krankentaggeldversicherungen	76.75		150.00		33.80	
3143.00 Unterhalt von Parkanlagen, Wanderwegen und Brunnen	30'862.35		16'000.00		20'157.50	
3161.00 Mieten, Benützungskosten Mobilien	2'321.95					
3300.30 Ordentliche Abschreibungen übrige Tiefbauten VV	2'220.90		2'300.00		2'220.90	

Erfolgsrechnung

Einzelkonten nach Funktionen		Rechnung 2023		Budget 2023		Rechnung 2022	
		Aufwand	Ertrag	Aufwand	Ertrag	Aufwand	Ertrag
3300.40	Ordentliche Abschreibungen Hochbauten VV	5'477.12					
4260.00	Rückerstattungen und Kostenbeteiligungen Dritter		91138.85				322.85
4290.00	Übrige Entgelte		20.00				
4	GESUNDHEIT	956'480.51	8'804.62	725'930.00	11'000.00	986'451.88	19'235.72
	<i>Nettoergebnis</i>		<i>947'675.89</i>		<i>714'930.00</i>		<i>967'216.16</i>
4120	Kranken-, Alters- und Pflegeheime	7'941.42	7'403.00	7'300.00	7'500.00	7'941.43	7'327.60
	<i>Nettoergebnis</i>		<i>538.42</i>	<i>200.00</i>			<i>613.83</i>
3660.20	Planmässige Abschreibungen Investitionsbeiträge an Gemeinden und Zweckverbände	7'941.42		7'300.00		7'941.43	
4260.00	Rückerstattungen Altersheime		7'403.00		7'500.00		7'327.60
4125	Pflegefinanzierung Kranken-, Alters- und Pflegeheime	701'698.35		491'000.00		755'825.20	
	<i>Nettoergebnis</i>		<i>701'698.35</i>		<i>491'000.00</i>		<i>755'825.20</i>
3632.40	Beiträge an Gemeinden und Zweckverbände für Leistungen der Langzeitpflege	479'723.45		300'000.00		475'245.65	
3632.45	Beiträge an Gemeinden und Zweckverbände für Leistungen der Akut- und Übergangspflege	5'315.80		6'000.00		5'252.80	
3635.45	Beiträge an private Unternehmen für Leistungen der Akut- und Übergangspflege	8'593.10		5'000.00		4'936.80	
3635.46	Beiträge an private Unternehmungen für Leistungen der Langzeitpflege	208'066.00		180'000.00		270'389.95	
4210	Ambulante Krankenpflege	1'495.00	1'211.62	3'800.00		2'070.00	8'560.42
	<i>Nettoergebnis</i>		<i>283.38</i>		<i>3'800.00</i>	<i>6'490.42</i>	
3130.00	Wochenbettbetreuung Hebammen	1'495.00		3'000.00		2'070.00	
3636.00	Beiträge an private Organisationen ohne Erwerbszweck; (Spitex)			800.00			
4636.00	Beiträge von privaten Organisationen ohne Erwerbszweck; (Spitex)		1'211.62				8'560.42
4215	Pflegefinanzierung ambulante Krankenpflege (Spitex)	211'413.06		175'000.00		183'683.89	
	<i>Nettoergebnis</i>		<i>211'413.06</i>		<i>175'000.00</i>		<i>183'683.89</i>
3635.56	Beiträge an private Unternehmungen für ambulante Krankenpflege (Spitex)	69'852.96		40'000.00		38'234.74	
3635.57	Beiträge an private Unternehmungen (als übrige Leistungserbringer) für Leistungen der Akut- und Übergangspflege	668.55					
3636.50	Beiträge an private Organisationen für ambulante Krankenpflege (Spitex)	110'261.55		104'000.00		109'037.90	

Erfolgsrechnung

Einzelkonten nach Funktionen	Rechnung 2023		Budget 2023		Rechnung 2022	
	Aufwand	Ertrag	Aufwand	Ertrag	Aufwand	Ertrag
3636.54 Beiträge an private Organisationen für nichtpflegerische Spitexleistungen	30'630.00		31'000.00		36'411.25	
4220 Rettungsdienste <i>Nettoergebnis</i>	9'392.00	<i>9'392.00</i>	9'500.00	<i>9'500.00</i>	9'364.00	<i>9'364.00</i>
3130.00 Dienstleistungen Dritter	9'392.00		9'500.00		9'364.00	
4310 Alkohol- und Drogenprävention <i>Nettoergebnis</i>	14'006.45	<i>14'006.45</i>	16'800.00	<i>16'800.00</i>	13'205.95	133.40 <i>13'072.55</i>
3632.00 Beiträge an Gemeinden und Zweckverbände	14'006.45		16'800.00		13'205.95	
4632.00 Beiträge von Gemeinden und Zweckverbänden						133.40
4340 Lebensmittelkontrolle <i>Nettoergebnis</i>	4'387.50	190.00 <i>4'197.50</i>	15'830.00	3'500.00 <i>12'330.00</i>	8'072.85	3'214.30 <i>4'858.55</i>
3010.00 Löhne des Verwaltungs- und Betriebspersonals			3'600.00		3'589.00	
3053.00 AG-Beiträge an Unfall- und Personal-Haftpflichtversicherungen			30.00		22.85	
3130.00 Dienstleistungen Dritter (Lebensmittelkontrolle)	100.00		2'200.00		100.00	
3132.00 Honorare externe Berater, Gutachter, Fachexperten usw. (Trinkwasseruntersuchungen Kant. Labor)	4'287.50		10'000.00		4'326.00	
3170.00 Reisekosten und Spesen					35.00	
4260.00 Rückerstattungen und Kostenbeteiligungen Dritter		190.00		3'500.00		3'214.30
4900 Gesundheitswesen, übriges <i>Nettoergebnis</i>	6'146.73	<i>6'146.73</i>	6'700.00	<i>6'700.00</i>	6'288.56	<i>6'288.56</i>
3199.00 übriger Betriebsaufwand	639.13		500.00		479.21	
3631.00 Beiträge an Kantone und Konkordate	4'353.60		5'000.00		4'649.35	
3636.00 Beiträge an private Organisationen ohne Erwerbszweck	1'154.00		1'200.00		1'160.00	
5 SOZIALE SICHERHEIT <i>Nettoergebnis</i>	2'312'876.08	1'236'748.05 <i>1'076'128.03</i>	2'404'625.00	1'061'000.00 <i>1'343'625.00</i>	2'128'707.16	1'093'850.56 <i>1'034'856.60</i>
5120 Prämienverbilligungen <i>Nettoergebnis</i>	98'759.45 <i>13'221.90</i>	111'981.35	170'000.00 <i>10'000.00</i>	180'000.00	81'601.05	79'840.35 <i>1'760.70</i>
3635.10 Beiträge an Krankenkassen für Sozialhilfeempfänger	98'759.45		170'000.00		81'601.05	
4290.00 Einzelöste Verlustscheine		6'511.91				2'200.00
4630.00 Bundesbeiträge		-3'255.96				-1'100.00
4631.00 Staatsbeiträge		91'311.85		170'000.00		50'430.80
4637.10 Durch Sozialhilfeempfänger rückerstattete Prämien; IPV, RDP und weitere nachträgliche Erträge		7'408.40		9'000.00		28'309.55

Erfolgsrechnung

Einzelkonten nach Funktionen	Rechnung 2023		Budget 2023		Rechnung 2022	
	Aufwand	Ertrag	Aufwand	Ertrag	Aufwand	Ertrag
4637.13 Durch EL-Bezüger rückerstattete Prämien (rechtmässig bezogene KVG-Prämien aus Nachlass)		10'005.15		1'000.00		
5220 Ergänzungsleistungen IV <i>Nettoergebnis</i>	457'687.10	323'015.47 <i>134'671.63</i>	550'000.00	388'000.00 <i>162'000.00</i>	485'127.85	344'000.30 <i>141'127.55</i>
3181.20 Abschreibung von Rückerstattungsforderungen Ergänzungsleistungen (zu Unrecht bezogene Leistungen)	4'840.00					
3637.20 Ergänzungsleistungen zur IV	436'377.00		480'000.00		444'692.00	
3637.22 EL-Krankheits- und Behinderungskosten (zur IV)	16'470.10		70'000.00		40'435.85	
4631.00 Beiträge von Kantonen und Konkordaten		314'243.47		378'000.00		329'294.30
4637.20 Rückerstattungen Ergänzungsleistungen zur IV		8'772.00		10'000.00		14'706.00
5310 Alters- und Hinterlassenenversicherung AHV <i>Nettoergebnis</i>	2'723.00 <i>1'177.90</i>	3'900.90	4'000.00	3'900.00 <i>100.00</i>	8'617.35	3'869.90 <i>4'747.45</i>
3633.00 Beiträge an öffentliche Sozialversicherungen	2'723.00		4'000.00		8'617.35	
4614.00 Entschädigungen für die Führung der AHV-Zweigstelle		3'900.90		3'900.00		3'869.90
5320 Ergänzungsleistungen AHV <i>Nettoergebnis</i>	357'587.20	270'552.00 <i>87'035.20</i>	271'000.00	198'700.00 <i>72'300.00</i>	283'554.10	205'232.43 <i>78'321.67</i>
3181.28 Erlass von Rückerstattungsforderungen Ergänzungsleistungen (zu Unrecht bezogene Leistungen)					18'600.00	
3637.21 Ergänzungsleistungen zur AHV	347'397.00		255'000.00		252'242.00	
3637.23 EL-Krankheits- und Behinderungskosten (zur AHV)	10'190.20		16'000.00		12'712.10	
4631.00 Beiträge von Kantonen und Konkordaten		203'082.00		168'700.00		182'747.23
4637.20 Rückerstattungen Ergänzungsleistungen zur AHV		23'333.00		20'000.00		22'455.00
4637.21 Rückerstattungen Ergänzungsleistungen (rechtmässig bezogene Leistungen aus Nachlass)		42'137.00		10'000.00		
4637.22 Rückerstattungen EL-Krankheits- und Behinderungskosten (zu Unrecht bezogene Leistungen)						30.20
4637.23 Rückerstattungen EL-Krankheits- und Behinderungskosten zur AHV		2'000.00				
5350 Leistungen an das Alter <i>Nettoergebnis</i>	10'247.70	3'072.60 <i>7'175.10</i>	14'500.00	6'500.00 <i>8'000.00</i>	9'740.46	4'091.70 <i>5'648.76</i>
3199.10 Aufwand Pro Senectute und Altersausflüge	10'247.70		14'000.00		9'740.46	
3637.00 Beiträge an private Haushalte			500.00			
4260.00 Rückerstattungen und Kostenbeteiligungen Dritter		3'072.60		6'500.00		4'091.70

Erfolgsrechnung

Einzelkonten nach Funktionen	Rechnung 2023		Budget 2023		Rechnung 2022	
	Aufwand	Ertrag	Aufwand	Ertrag	Aufwand	Ertrag
5430 Alimentenbevorschussung und -inkasso	96'365.75	950.00	80'000.00		82'154.85	14'389.10
<i>Nettoergebnis</i>		<i>95'415.75</i>		<i>80'000.00</i>		<i>67'765.75</i>
3637.00 Bevorschussung Alimente	96'365.75		80'000.00		82'154.85	
4637.00 Rückerstattung Alimente		950.00				14'389.10
5440 Jugendschutz	371'934.15		299'625.00		290'326.70	
<i>Nettoergebnis</i>		<i>371'934.15</i>		<i>299'625.00</i>		<i>290'326.70</i>
3130.00 Dienstleistungen Dritter	457.95					
3130.91 Allgemeine Verwaltungskosten	342.00					
3199.00 übriger Betriebsaufwand	768.05		1'000.00		644.20	
3631.00 Beiträge an Kinder- und Jugendhilfzentrum (Amt für Jugend & Berufsberatung - KJZ & BIZ)	89'663.00		92'000.00		85'370.00	
3631.01 Beiträge an Kanton (ergänzende Hilfe zur Erziehung)	280'703.15		205'625.00		204'312.50	
3635.00 Beiträge an private Unternehmungen (Jugendcoaching, -begleitung, -hilfe)			1'000.00			
5442 Jugendtreff	55'128.19	26'519.45	53'300.00	25'000.00	53'540.84	26'973.55
<i>Nettoergebnis</i>		<i>28'608.74</i>		<i>28'300.00</i>		<i>26'567.29</i>
3010.00 Löhne des Verwaltungs- und Betriebspersonals	41'911.35		40'000.00		43'262.65	
3010.02 Löhne des Verwaltungs- und Betriebspersonals, Dienstaltersgeschenke DAG	644.45					
3050.00 AG-Beiträge AHV, IV, EO, ALV, Verwaltungskosten	2'737.20		3'000.00		2'783.70	
3052.00 AG-Beiträge an Pensionskassen			1'500.00			
3053.00 AG-Beiträge an Unfall- und Personal-Haftpflichtversicherungen	348.00		500.00		378.35	
3054.00 AG-Beiträge an Familienausgleichskasse	460.10		500.00		484.45	
3055.00 AG-Beiträge an Krankentaggeldversicherungen	297.85		500.00		315.60	
3111.00 Anschaffung Apparate, Maschinen, Geräte, Fahrzeuge, Werkzeuge			500.00			
3130.91 Allgemeine Verwaltungskosten	4'004.75		4'500.00		4'343.45	
3144.00 Unterhalt Hochbauten, Gebäude	2'978.75		500.00			
3199.00 Übriger Betriebsaufwand	726.80		700.00		953.70	
3300.40 Ordentliche Abschreibungen Hochbauten VV	1'018.94		1'100.00		1'018.94	
4260.00 Rückerstattungen und Kostenbeteiligungen Dritter		26'519.45		25'000.00		26'973.55
5450 Leistungen an Familien	7'474.45		25'000.00	2'000.00	28'556.95	
<i>Nettoergebnis</i>		<i>7'474.45</i>		<i>23'000.00</i>		<i>28'556.95</i>
3612.00 Mandatsführungskosten KESB (Erwachsenenschutz)	3'184.45		20'000.00		28'556.95	
3637.00 Beiträge an private Haushalte (Kinderkrippensubventionen, Krippenaufsicht Kanton Zürich AJB)	4'290.00		5'000.00			
4260.00 Rückerstattungen und Kostenbeteiligungen Dritter				2'000.00		

Erfolgsrechnung

Einzelkonten nach Funktionen	Rechnung 2023		Budget 2023		Rechnung 2022	
	Aufwand	Ertrag	Aufwand	Ertrag	Aufwand	Ertrag
5451 Kindertagesstätten und Kinderhorte	3'000.00				7'667.80	
<i>Nettoergebnis</i>		<i>3'000.00</i>				<i>7'667.80</i>
3631.00 Beiträge an Kantone und Konkordate					7'667.80	
3636.00 Beiträge an private Organisationen ohne Erwerbszweck	3'000.00					
5710 Beihilfen/Zuschüsse	33'616.00	23'707.00	37'000.00	28'000.00	45'206.00	34'856.00
<i>Nettoergebnis</i>		<i>9'909.00</i>		<i>9'000.00</i>		<i>10'350.00</i>
3181.24 Abschreibung und Erlass von Rückerstattungsforderungen Beihilfen	808.00				9'292.00	
3637.24 Beihilfen	32'808.00		37'000.00		35'914.00	
4631.00 Beiträge von Kantonen und Konkordaten		23'119.00		21'000.00		24'150.00
4637.24 Rückerstattungen Beihilfen (zu Unrecht bezogene Leistungen)		588.00		7'000.00		10'706.00
5720 Gesetzliche wirtschaftliche Hilfe	267'921.20	143'681.85	410'000.00	146'000.00	357'710.35	191'127.85
<i>Nettoergebnis</i>		<i>124'239.35</i>		<i>264'000.00</i>		<i>166'582.50</i>
3637.30 GWH an schweiz. Staatsangehörige ohne Kostenersatz	169'385.25		210'000.00		209'022.75	
3637.34 GWH an ausländ. Staatsangehörige ohne Kostenersatz	41'664.55		100'000.00		94'742.55	
3637.35 GWH an ausländ. Staatsangehörige mit vollem Kostenersatz	56'871.40		100'000.00		53'945.05	
4631.00 Staatsbeiträge		5'177.00		11'000.00		6'941.00
4637.30 Rückerstattungen Dritter für schweiz. Staatsangehörige ohne Kostenersatz		63'118.35		15'000.00		37'545.15
4637.34 Rückerstattungen Dritter für ausländ. Staatsangehörige ohne Kostenersatz		18'515.10		20'000.00		92'696.65
4637.35 Rückerstattungen Dritter für ausländ. Staatsangehörige mit vollem Kostenersatz		56'871.40		100'000.00		53'945.05
5730 Asylwesen	306'629.59	272'359.43	286'000.00	80'000.00	215'050.21	186'351.18
<i>Nettoergebnis</i>		<i>34'270.16</i>		<i>206'000.00</i>		<i>28'699.03</i>
3119.00 Anschaffung Mobilien					250.00	
3120.00 Ver- und Entsorgung Liegenschaften VV	9'124.15				541.15	
3130.00 Dienstleistungen Dritter	29'723.25				28'322.00	
3130.02 Dienstleistungen Dritter für Integrationsmassnahmen			120'000.00		23'574.50	
3144.00 Unterhalt Hochbauten, Gebäude	3'242.30					
3160.00 Miete und Pacht Liegenschaften	54'061.05				11'038.50	
3199.00 übriger Betriebsaufwand	449.65				4'239.85	
3612.00 Entschädigungen an Gemeinden und Zweckverbände	54'041.99		46'000.00		45'671.01	
3637.03 Beiträge an Asylbewerber	155'987.20		120'000.00		101'413.20	
4260.00 Rückerstattungen und Kostenbeteiligungen Dritter		22'630.75				798.00
4611.00 Entschädigungen von Kantonen und Konkordaten		249'728.68		80'000.00		185'553.18

Erfolgsrechnung

Einzelkonten nach Funktionen		Rechnung 2023		Budget 2023		Rechnung 2022	
		Aufwand	Ertrag	Aufwand	Ertrag	Aufwand	Ertrag
5790	Fürsorge, übriges	243'802.30	57'008.00	204'200.00	2'900.00	179'852.65	3'118.20
	<i>Nettoergebnis</i>		<i>186'794.30</i>		<i>201'300.00</i>		<i>176'734.45</i>
3010.00	Löhne des Verwaltungs- und Betriebspersonals	97'224.80		93'000.00		87'427.70	
3010.09	Erstattung von Lohn des Verwaltungs- und Betriebspersonals					-9'784.55	
3050.00	AG-Beiträge AHV, IV, EO, ALV, Verwaltungskosten	6'088.85		5'000.00		5'220.30	
3052.00	AG-Beiträge an Pensionskassen	11'992.60		9'000.00		10'651.05	
3053.00	AG-Beiträge an Unfall- und Personal-Haftpflichtversicherungen	1'545.35		1'500.00		1'328.25	
3054.00	AG-Beiträge an Familienausgleichskasse	1'023.15		1'000.00		909.00	
3055.00	AG-Beiträge an Krankentaggeldversicherungen	1'106.50		1'000.00		947.85	
3130.00	Dienstleistungen Dritter	36'335.25		7'500.00		6'658.70	
3130.02	Dienstleistungen Dritter für Integrationsmassnahmen	30'805.00					
3130.91	Allgemeine Verwaltungskosten	123.25		500.00		60.10	
3133.00	Informatik-Nutzungsaufwand			7'000.00		16'327.30	
3170.00	Reisekosten und Spesen	40.90					
3611.00	Entschädigungen an Kantone und Konkordate	85.05		2'500.00		76.30	
3612.00	Entschädigungen an Gemeinden und Zweckverbände	53'431.60		70'200.00		57'030.65	
3636.00	Beiträge an private Organisationen ohne Erwerbszweck, Mandatsführungskosten für Flüchtlinae	4'000.00		6'000.00		3'000.00	
4210.00	Gebühren für Amtshandlungen		360.00		500.00		967.05
4260.00	Rückerstattungen und Kostenbeteiligungen Dritter						289.55
4611.00	Entschädigungen von Kantonen und Konkordaten		2'077.50		2'400.00		1'861.60
4631.00	Beiträge von Kantonen und Konkordaten		54'570.50				
6	VERKEHR UND NACHRICHTENÜBERMITTLUNG	1'047'758.75	434'176.57	1'028'600.00	584'300.00	1'009'472.24	36'830.68
	<i>Nettoergebnis</i>		<i>613'582.18</i>		<i>444'300.00</i>		<i>972'641.56</i>
6150	Gemeindestrassen	793'770.11	433'666.57	767'050.00	584'300.00	768'307.96	36'830.68
	<i>Nettoergebnis</i>		<i>360'103.54</i>		<i>182'750.00</i>		<i>731'477.28</i>
3010.00	Löhne des Verwaltungs- und Betriebspersonals	139'095.25		141'000.00		129'993.10	
3010.09	Erstattung von Lohn des Verwaltungs- und Betriebspersonals	-9'646.25				-3'242.35	
3049.00	Übrige Zulaagen, Pikettentschädigungen	674.95		1'000.00		287.50	
3050.00	AG-Beiträge AHV, IV, EO, ALV, Verwaltungskosten	8'530.15		9'800.00		8'120.40	
3050.09	Erstattung von AG-Beiträgen AHV, IV, EO, ALV, Verwaltungskosten	-173.60					
3052.00	AG-Beiträge an Pensionskassen	13'204.65		14'000.00		11'512.65	
3053.00	AG-Beiträge an Unfall- und Personal-Haftpflichtversicherungen	4'115.00		2'500.00		2'113.30	
3054.00	AG-Beiträge an Familienausgleichskasse	1'432.75		1'600.00		1'414.30	
3055.00	AG-Beiträge an Krankentaggeldversicherungen	773.00		1'000.00		722.20	
3090.00	Aus- und Weiterbildung des eigenen Personals	1'592.70		1'500.00		2'439.30	

Erfolgsrechnung

Einzelkonten nach Funktionen	Rechnung 2023		Budget 2023		Rechnung 2022	
	Aufwand	Ertrag	Aufwand	Ertrag	Aufwand	Ertrag
3099.00	Übriger Personalaufwand		500.00			
3101.00	Betriebs-, Verbrauchsmaterial	19'271.00	15'000.00		16'885.41	
3110.00	Anschaffung Büromöbel und -geräte	149.00			3'497.35	
3111.00	Anschaffung Apparate, Maschinen, Geräte, Fahrzeuge, Werkzeuge	11'174.60		6'000.00	10'177.50	
3112.00	Anschaffung Kleider, Wäsche, Vorhänge	1'719.05		3'000.00	3'538.10	
3120.00	Ver- und Entsorgung Liegenschaften VV	6'746.40		9'100.00	7'396.70	
3120.01	Energie Strassenbeleuchtung	19'750.25		21'000.00	19'219.30	
3130.00	Dienstleistungen Dritter	3'161.00		5'500.00	4'711.70	
3130.91	Allgemeine Verwaltungskosten	760.75		4'000.00	838.45	
3134.00	Sachversicherungsprämien	10'079.20		12'000.00	5'554.98	
3137.00	Steuern und Abgaben	2'981.00		3'500.00	2'439.40	
3141.00	Unterhalt Strassen und Verkehrswege, Allgemeine Unterhaltskosten	8'215.20		15'000.00	16'507.85	
3141.01	Unterhalt Strassen und Verkehrswege, Belagsarbeiten	100'802.75		80'000.00	47'748.80	
3141.02	Unterhalt Strassen und Verkehrswege, Reinigung	12'569.00		7'000.00	10'461.25	
3141.03	Unterhalt Strassen und Verkehrswege, Winterdienst	15'090.73		15'000.00	18'533.22	
3141.04	Unterhalt Strassenbeleuchtungen, Strassensignale, Verkehrsspiegel	15'410.05		6'000.00	7'063.30	
3144.00	Unterhalt Hochbauten, Gebäude	3'461.80		5'000.00	2'708.80	
3151.00	Unterhalt Apparate, Maschinen, Geräte, Fahrzeuge, Werkzeuge	32'045.15		20'000.00	27'967.55	
3170.00	Reisekosten und Spesen	720.00		600.00	1'001.05	
3181.00	Tatsächliche Forderungsverluste				540.95	
3199.00	Anschaffung und Unterhalt Robidog	1'839.35		2'500.00	8'318.35	
3300.10	Ordentliche Abschreibungen Strassen und Verkehrswege VV	311'842.14		314'250.00	335'901.33	
3300.40	Ordentliche Abschreibungen Hochbauten VV	7'213.35		7'300.00	15'698.18	
3300.60	Ordentliche Abschreibungen Mobilien VV	38'158.04		30'400.00	38'158.04	
3636.00	Beiträge an private Organisationen ohne Erwerbszweck	11'011.70		12'000.00	10'080.00	
4260.00	Einnahmen aus Strassenwesen von Privaten, Rückerstattungen Dritter		11'897.35			16'838.48
4290.00	Übrige Entgelte					1'596.00
4611.00	Entschädigungen von Kantonen und Konkordaten		8'194.11		9'500.00	14'825.00
4612.00	Entschädigungen von Gemeinden und Zweckverbänden		3'084.50		9'000.00	3'571.20
4631.00	Beiträge von Kantonen und Konkordaten		410'490.61		555'800.00	
6210	Öffentliche Verkehrsinfrastruktur	86'460.64	510.00	83'050.00	86'421.28	
	<i>Nettoergebnis</i>		<i>85'950.64</i>		<i>83'050.00</i>	<i>86'421.28</i>
3101.00	Betriebs-, Verbrauchsmaterial	6'176.60		4'000.00	6'392.00	
3144.00	Unterhalt Hochbauten, Gebäude			500.00		
3300.40	Ordentliche Abschreibungen Hochbauten VV	6'319.04		6'400.00	6'319.04	
3631.00	Beiträge an den Bahninfrastrukturfonds	73'965.00		72'150.00	71'286.00	

Erfolgsrechnung

Einzelkonten nach Funktionen	Rechnung 2023		Budget 2023		Rechnung 2022	
	Aufwand	Ertrag	Aufwand	Ertrag	Aufwand	Ertrag
3660.20					2'424.24	
4260.00		510.00				
6220	166'136.00		177'000.00		153'351.00	
		166'136.00		177'000.00		153'351.00
3634.00	166'136.00		177'000.00		153'351.00	
6290	1'392.00		1'500.00		1'392.00	
		1'392.00		1'500.00		1'392.00
3199.00	1'392.00		1'500.00		1'392.00	
7	1'264'933.43	1'100'987.66	1'264'350.00	1'078'450.00	1'266'827.93	1'093'720.72
		163'945.77		185'900.00		173'107.21
7101	377'047.79	377'047.79	363'000.00	363'000.00	410'380.48	410'380.48
3010.00	54'849.00		55'000.00		55'719.15	
3049.00	23.00		250.00		82.05	
3050.00	3'529.20		3'500.00		3'588.60	
3052.00	6'052.20		5'500.00		6'199.70	
3053.00	1'657.70		1'000.00		906.15	
3054.00	593.00		1'000.00		624.60	
3055.00	299.05		500.00		326.35	
3090.00	1'393.57		3'500.00		5'132.13	
3101.00	2'269.89		1'000.00		2'206.86	
3110.00	138.35					
3111.01	8'867.04		5'000.00		2'978.73	
3111.02	15'021.96		12'000.00		25'383.60	
3120.00	12'090.37		16'900.00		12'855.54	
3130.00	27'492.11		10'000.00		52'060.03	
3130.04	5'000.00		4'500.00			
3130.91	1'961.50		4'000.00		2'719.31	
3134.00	3'570.85		3'600.00		3'571.10	
3143.00	85'703.42		65'000.00		67'532.40	
3151.12	4'669.26		10'000.00		5'193.22	
3158.00	4'059.98		4'000.00			
3170.00	282.76		500.00		746.75	
3181.00	-1.70					

Erfolgsrechnung

Einzelkonten nach Funktionen	Rechnung 2023		Budget 2023		Rechnung 2022		
	Aufwand	Ertrag	Aufwand	Ertrag	Aufwand	Ertrag	
3192.00	Abgeltung von Rechten	1'779.60		2'000.00		1'693.35	
3199.90	Vorsteuerkürzung MWST	1'016.08		600.00		1'016.08	
3300.30	Ordentliche Abschreibungen übrige Tiefbauten VV	40'314.91		51'900.00		36'922.59	
3300.60	Ordentliche Abschreibungen Mobilien VV	9'183.99		12'500.00		33'615.36	
3320.90	Ordentliche Abschreibungen übrige immaterielle Anlagen VV	3'112.48		3'000.00		3'112.48	
3510.00	Einlage in Spezialfinanzierung	82'118.22		86'250.00		86'194.35	
4240.01	Wasserabgabe an Private		285'217.23		270'000.00	293'121.82	
4240.02	Wasserabgabe an Gewerbe		16'226.84		14'000.00	16'219.54	
4240.03	Bauwasser-Bezug				5'000.00	6'678.05	
4240.04	Wasserabgabe öffentliche Anlagen		10'432.29		10'000.00	10'840.10	
4240.05	Wasserzählermieten		49'152.65		49'000.00	49'181.11	
4260.00	Rückerstattungen und Kostenbeteiligungen Dritter		1'351.81		500.00	19'672.89	
4612.00	Entschädigungen von Gemeinden und Zweckverbänden		454.97		500.00	454.97	
4614.00	Entschädigungen von öffentlichen Unternehmungen		14'212.00		14'000.00	14'212.00	
7201	Abwasserbeseitigung (Gemeindebetrieb)	60'948.24	422'782.13	83'150.00	432'250.00	76'540.40	395'226.27
	<i>Nettoergebnis</i>	<i>361'833.89</i>		<i>349'100.00</i>		<i>318'685.87</i>	
3010.00	Löhne des Verwaltungs- und Betriebspersonals	25'749.00		26'000.00		26'163.55	
3010.09	Erstattung von Lohn des Verwaltungs- und Betriebspersonals	-43.15					
3050.00	AG-Beiträge AHV, IV, EO, ALV, Verwaltungskosten	1'654.05		1'800.00		1'683.05	
3052.00	AG-Beiträge an Pensionskassen	2'543.10		2'500.00		2'631.40	
3053.00	AG-Beiträge an Unfall- und Personal-Haftpflichtversicherungen	777.15		500.00		425.20	
3054.00	AG-Beiträge an Familienausgleichskasse	277.20		350.00		292.85	
3055.00	AG-Beiträge an Krankentaggeldversicherungen	140.20		200.00		153.65	
3130.04	Nachführung Leistungskataster	5'000.00		4'500.00			
3130.91	Allgemeine Verwaltungskosten	1'869.00		16'000.00		3'759.69	
3143.00	Baulicher Unterhalt an Abwasserleitungen	103'003.21		107'000.00		90'263.91	
3170.00	Reisekosten und Spesen					19.35	
3300.30	Ordentliche Abschreibungen übrige Tiefbauten VV	-80'021.52		-75'700.00		-80'143.86	
3510.00	Einlagen in Spezialfinanzierungen des Eigenkapitals					31'291.61	
4240.10	Klärgebühren		387'547.77		360'000.00	393'926.35	
4290.00	Übrige Entgelte (Abnahmegebühren Kanalisation)		1'299.92		3'500.00	1'299.92	
4510.00	Entnahme aus Spezialfinanzierungen des Eigenkapitals		33'934.44		68'750.00		
7202	Kläranlagen (Gemeindebetrieb)	362'433.89	600.00	349'600.00	500.00	319'255.88	570.01
	<i>Nettoergebnis</i>		<i>361'833.89</i>		<i>349'100.00</i>		<i>318'685.87</i>
3010.00	Löhne des Verwaltungs- und Betriebspersonals	57'622.70		55'000.00		55'759.85	
3010.09	Erstattung von Lohn des Verwaltungs- und Betriebspersonals	-258.80				-900.00	
3049.00	Übrige Zulagen, Pikettenschädigungen	9'326.95		10'000.00		8'184.60	

Erfolgsrechnung

Einzelkonten nach Funktionen	Rechnung 2023		Budget 2023		Rechnung 2022	
	Aufwand	Ertrag	Aufwand	Ertrag	Aufwand	Ertrag
3050.00	AG-Beiträge AHV, IV, EO, ALV, Verwaltungskosten	4'291.00		4'000.00		4'122.15
3052.00	AG-Beiträge an Pensionskassen	4'363.30		3'500.00		4'038.10
3053.00	AG-Beiträge an Unfall- und Personal-Haftpflichtversicherungen	1'970.60		1'000.00		1'017.85
3054.00	AG-Beiträge an Familienausgleichskasse	721.20		700.00		718.10
3055.00	AG-Beiträge an Krankentaggeldversicherungen	374.90		500.00		361.30
3090.00	Aus- und Weiterbildung des eigenen Personals	4'795.07		5'000.00		2'532.31
3101.00	Betriebs-, Verbrauchsmaterial	21'184.58		25'000.00		20'616.21
3111.00	Anschaffung Apparate, Maschinen, Geräte, Fahrzeuge, Werkzeuge	17'478.52		11'000.00		7'141.08
3113.00	Anschaffung Hardware			500.00		10'314.95
3120.00	Ver- und Entsorgung Liegenschaften VV	22'479.30		26'000.00		17'900.62
3130.07	Entsorgung Klärschlamm	46'507.10		50'000.00		45'435.38
3130.91	Allgemeine Verwaltungskosten	29'437.91		31'000.00		29'071.06
3132.00	Honorare externe Berater, Gutachter, Fachexperten usw.	722.01		3'000.00		2'432.35
3143.00	Liegenschaftunterhalt Kläranlage	6'786.02		5'000.00		5'080.59
3151.00	Unterhalt Apparate, Maschinen, Geräte, Fahrzeuge, Werkzeuge	13'133.93		12'000.00		5'548.04
3170.00	Reisekosten und Spesen	72.00				
3300.30	Ordentliche Abschreibungen übrige Tiefbauten VV	96'748.41		96'900.00		96'748.41
3300.90	Ordentliche Abschreibungen übrige Sachanlagen VV	3'000.91				
3320.90	Ordentliche Abschreibungen übrige immaterielle Anlagen VV			7'500.00		
3612.00	Entschädigungen an Gemeinden und Zweckverbände	8'053.99				
3660.20	Ordentliche Abschreibungen Investitionsbeiträge an Gemeinden und Zweckverbände Eigenwirtschaftsbetriebe			2'000.00		3'132.93
3661.20	Ausserplanmässige Abschreibungen Investitionsbeiträge an Gemeinden und Zweckverbände	13'622.29				
4260.00	Rückerstattungen und Kostenbeteiligungen Dritter		600.00		500.00	570.01
7300	Abfallwirtschaft (allgemein)	16'077.25	5'029.55	14'050.00	4'000.00	15'868.55
	<i>Nettoergebnis</i>		<i>11'047.70</i>		<i>10'050.00</i>	<i>10'702.60</i>
3010.00	Löhne des Verwaltungs- und Betriebspersonals	5'576.40		5'500.00		5'300.10
3010.09	Erstattung von Lohn des Verwaltungs- und Betriebspersonals	-149.35				
3050.00	AG-Beiträge AHV, IV, EO, ALV, Verwaltungskosten	358.40		350.00		340.60
3050.09	Erstattung von AG-Beiträgen AHV, IV, EO, ALV, Verwaltungskosten	-10.85				
3052.00	AG-Beiträge an Pensionskassen	557.00		500.00		467.60
3053.00	AG-Beiträge an Unfall- und Personal-Haftpflichtversicherungen	163.70		100.00		85.90
3054.00	AG-Beiträge an Familienausgleichskasse	59.90		50.00		59.20
3055.00	AG-Beiträge an Krankentaggeldversicherungen	30.45		50.00		28.70
3130.00	Kadaverbeseitigung	9'491.60		7'500.00		9'569.70
3170.00	Reisekosten und Spesen					16.75

Erfolgsrechnung

Einzelkonten nach Funktionen	Rechnung 2023		Budget 2023		Rechnung 2022	
	Aufwand	Ertrag	Aufwand	Ertrag	Aufwand	Ertrag
4260.00 Rückerstattungen und Kostenbeteiligungen Dritter (Kadaverbeseitigung)		5'029.55		4'000.00		5'165.95
7301 Abfallwirtschaft (Gemeindebetrieb) <i>Nettoergebnis</i>	289'738.19	289'738.19	272'700.00	272'700.00	270'605.96	270'605.96
3010.00 Löhne des Verwaltungs- und Betriebspersonals	24'529.20		24'500.00		24'885.10	
3010.09 Erstattung von Lohn des Verwaltungs- und Betriebspersonals	-12.95					
3049.00 Übrige Zulagen, Pikettenschädigungen	40.30		250.00		17.25	
3050.00 AG-Beiträge AHV, IV, EO, ALV, Verwaltungskosten	894.45		1'000.00		883.75	
3052.00 AG-Beiträge an Pensionskassen	823.65		1'200.00		1'019.35	
3053.00 AG-Beiträge an Unfall- und Personal-Haftpflichtversicherungen	354.25		300.00		254.50	
3054.00 AG-Beiträge an Familienausgleichskasse	149.95		250.00		153.90	
3055.00 AG-Beiträge an Krankentaggeldversicherungen	110.60		100.00		109.55	
3101.00 Ankauf Gebührenmarken	21'333.38		6'000.00		15'450.69	
3102.00 Drucksachen, Publikationen	76.00					
3130.70 Kosten der Kehricht- und Grüngutabfuhr	64'573.30		63'000.00		59'973.26	
3130.71 Entsorgungskosten Recyclinggüter	32'986.84		40'000.00		31'849.17	
3130.72 Entsorgungskosten Sonderabfälle	2'113.20		2'200.00		2'106.90	
3130.73 Entsorgungskosten Grüngut	40'125.85		40'000.00		35'050.54	
3130.74 Abfallunterricht	1'667.10		1'700.00		1'627.05	
3130.91 Allgemeine Verwaltungskosten	2'143.75		5'000.00		1'588.20	
3144.00 Unterhalt Gebäude Entsorgungsstelle	1'892.97		3'000.00		7'565.50	
3151.00 Unterhalt Apparate, Maschinen, Geräte, Fahrzeuge, Werkzeuge	192.80				67.78	
3170.00 Reisekosten und Spesen	83.00				6.45	
3199.00 Übriger Betriebsaufwand			1'000.00			
3300.40 Ordentliche Abschreibungen Hochbauten VV	9'759.87		9'800.00		10'329.06	
3300.90 Ordentliche Abschreibungen übrige Sachanlagen VV	8'444.47		8'400.00		8'444.47	
3510.00 Einlage in Spezialfinanzierung	18'995.64				8'813.91	
3612.00 Entsorgungskosten Kehricht	56'404.57		60'000.00		57'727.58	
3636.00 Beiträge an private Organisationen ohne Erwerbszweck	2'056.00		5'000.00		2'682.00	
4240.00 Benützungsgebühren und Dienstleistungen (VetroSwiss)		8'077.41		8'000.00		7'812.72
4240.20 Kehrichtgrundgebühren		72'114.76		70'000.00		71'043.85
4240.21 Abfall, Verkauf 17l Marken		2'409.46		1'600.00		2'417.83
4240.22 Abfall, Verkauf 35l Marken		66'011.51		70'000.00		66'175.65
4240.23 Abfall, Verkauf 60l Marken		9'506.96		9'000.00		9'659.01
4240.24 Abfall, Verkauf 110l Marken		14'957.13		10'000.00		11'263.80
4240.25 Abfall, Verkauf Containerplomben		27'783.52		25'000.00		24'526.41
4240.26 Abfall, Verkauf Grüngutmarken		53'703.83		52'000.00		49'492.09
4240.27 Abfall, Gebühren Entsorgungsstelle		15'917.74		10'000.00		11'986.99

Erfolgsrechnung

Einzelkonten nach Funktionen	Rechnung 2023		Budget 2023		Rechnung 2022	
	Aufwand	Ertrag	Aufwand	Ertrag	Aufwand	Ertrag
4240.30		6'765.95				1'334.73
4260.00		9'313.99		10'000.00		14'892.88
4260.01		3'175.93				
4510.00				7'100.00		
7410	Gewässerverbauungen	33'041.80	1'950.00	58'500.00	57'243.50	
	<i>Nettoergebnis</i>		<i>31'091.80</i>		<i>58'500.00</i>	<i>57'243.50</i>
3010.00	Löhne des Verwaltungs- und Betriebspersonals	4'646.90		4'500.00	4'427.20	
3010.09	Erstattung von Lohn des Verwaltungs- und Betriebspersonals	-145.05				
3050.00	AG-Beiträge AHV, IV, EO, ALV, Verwaltungskosten	298.90		300.00	284.70	
3050.09	Erstattung von AG-Beiträgen AHV, IV, EO, ALV, Verwaltungskosten	-10.85				
3052.00	AG-Beiträge an Pensionskassen	484.25		400.00	400.25	
3053.00	AG-Beiträge an Unfall- und Personal-Haftpflichtversicherungen	135.80		150.00	71.60	
3054.00	AG-Beiträge an Familienausgleichskasse	50.10		100.00	49.40	
3055.00	AG-Beiträge an Krankentaggeldversicherungen	25.30		50.00	24.10	
3090.00	Aus- und Weiterbildung des eigenen Personals	1'950.00				
3143.00	Unterhalt Uferbau und Bäche	24'093.95		50'000.00	50'473.75	
3300.20	Ordentliche Abschreibungen Wasserbau VV	1'512.50		1'600.00	1'512.50	
3320.90	Ordentliche Abschreibungen übrige immaterielle Anlagen VV			1'400.00		
4631.00	Beiträge von Kantonen und Konkordaten		1'950.00			
7500	Arten- und Landschaftsschutz	6'946.30		2'000.00	1'329.40	
	<i>Nettoergebnis</i>		<i>6'946.30</i>		<i>2'000.00</i>	<i>1'329.40</i>
3130.00	Dienstleistungen Dritter	6'801.35		1'000.00	1'329.40	
3143.00	Unterhaltsarbeiten Naturschutz	144.95		1'000.00		
7710	Friedhof und Bestattung	114'613.72	3'840.00	108'750.00	6'000.00	111'183.56
	<i>Nettoergebnis</i>		<i>110'773.72</i>		<i>102'750.00</i>	<i>99'411.51</i>
3010.00	Löhne des Verwaltungs- und Betriebspersonals	3'442.25		5'000.00	3'060.15	
3010.09	Erstattung von Lohn des Verwaltungs- und Betriebspersonals	-4.30				
3050.00	AG-Beiträge AHV, IV, EO, ALV, Verwaltungskosten	161.15		450.00	145.70	
3052.00	AG-Beiträge an Pensionskassen	265.50		500.00	236.50	
3053.00	AG-Beiträge an Unfall- und Personal-Haftpflichtversicherungen	52.25		100.00	35.85	
3054.00	AG-Beiträge an Familienausgleichskasse	27.45		100.00	25.35	
3055.00	AG-Beiträge an Krankentaggeldversicherungen	15.15		50.00	14.40	
3101.00	Verbrauchsmaterial, Grabkreuze und Särge	7'682.45		10'000.00	10'766.85	
3102.00	Drucksachen, Publikationen	3'169.17		5'500.00	3'315.91	
3130.10	Leichentransporte, Bestattungsdienstleistungen	6'974.60		9'000.00	11'773.70	

Erfolgsrechnung

Einzelkonten nach Funktionen	Rechnung 2023		Budget 2023		Rechnung 2022	
	Aufwand	Ertrag	Aufwand	Ertrag	Aufwand	Ertrag
3130.11 Kremationen	13'606.35		12'000.00		18'317.00	
3130.12 Leichenschau	330.00		500.00		520.00	
3143.00 Unterhalt der Friedhofanlage	73'392.40		60'000.00		57'268.65	
3160.00 Miete und Pacht Liegenschaften (Leichenhalle)	5'350.00		5'350.00		5'350.00	
3170.00 Reisekosten und Spesen	1.85				3.55	
3199.00 Übriger Betriebsaufwand	147.45		200.00		349.95	
4240.28 Friedhof, pauschale Grabunterhaltsentschädigungen		3'840.00		6'000.00		11'772.05
7900 Raumordnung	4'086.25		12'600.00		4'420.20	
<i>Nettoergebnis</i>		<i>4'086.25</i>		<i>12'600.00</i>		<i>4'420.20</i>
3130.00 Dienstleistungen Dritter	344.65		5'000.00		379.10	
3300.30 Ordentliche Abschreibungen übrige Tiefbauten VV			3'600.00			
3612.00 Entschädigungen an Gemeinden und Zweckverbände	3'741.60		4'000.00		4'041.10	
8 VOLKSWIRTSCHAFT	89'478.58	353'670.05	86'450.00	317'450.00	66'787.93	349'950.15
<i>Nettoergebnis</i>	<i>264'191.47</i>		<i>231'000.00</i>		<i>283'162.22</i>	
8120 Landwirtschaftliche Strukturverbesserungen	8'749.04		12'150.00		10'314.29	
<i>Nettoergebnis</i>		<i>8'749.04</i>		<i>12'150.00</i>		<i>10'314.29</i>
3300.10 Ordentliche Abschreibungen Strassen und Verkehrswege VV	8'749.04		12'150.00		10'314.29	
8140 Landwirtschaftliche Produktionsverbesserungen Pflanzen	6'522.55		10'150.00		5'709.90	
<i>Nettoergebnis</i>		<i>6'522.55</i>		<i>10'150.00</i>		<i>5'709.90</i>
3010.00 Löhne des Verwaltungs- und Betriebspersonals	5'450.05		8'000.00		5'025.65	
3050.00 AG-Beiträge AHV, IV, EO, ALV, Verwaltungskosten	316.90		800.00		290.80	
3053.00 AG-Beiträge an Unfall- und Personal-Haftpflichtversicherungen	19.15		50.00		18.30	
3054.00 AG-Beiträge an Familienausgleichskasse	53.25		100.00		50.65	
3130.00 Dienstleistungen Dritter			500.00			
3130.91 Allgemeine Verwaltungskosten	271.95		200.00			
3170.00 Reisekosten und Spesen	411.25		500.00		324.50	
8200 Forstwirtschaft, Hauptbetrieb	56'020.69	350.00	50'550.00	500.00	42'082.29	1'326.50
<i>Nettoergebnis</i>		<i>55'670.69</i>		<i>50'050.00</i>		<i>40'755.79</i>
3130.91 Allgemeine Verwaltungskosten			500.00			
3134.00 Versicherungsprämien	174.30		150.00		127.70	
3141.00 Unterhalt Strassen und Verkehrswege. Allgemeine Unterhaltskosten	16'907.40		10'000.00		2'791.25	
3199.00 Privatwaldbetreuung	36'125.15		37'000.00		36'349.50	
3300.50 Ordentliche Abschreibungen Waldungen VV	2'813.84		2'900.00		2'813.84	
4250.00 Verkäufe						744.95

Erfolgsrechnung

Einzelkonten nach Funktionen		Rechnung 2023		Budget 2023		Rechnung 2022	
		Aufwand	Ertrag	Aufwand	Ertrag	Aufwand	Ertrag
4260.00	Rückerstattungen und Kostenbeteiligungen Dritter		350.00		500.00		581.55
8205	Gemeinwirtschaftliche Forstleistungen	18'186.30		13'300.00		8'681.45	
	<i>Nettoergebnis</i>		<i>18'186.30</i>		<i>13'300.00</i>		<i>8'681.45</i>
3130.00	Dienstleistungen Dritter	608.40					
3144.00	Unterhalt Hochbauten, Gebäude	1'742.00				8'681.45	
3300.40	Ordentliche Abschreibungen Hochbauten VV	15'835.90		13'300.00			
8300	Jagd und Fischerei		1'395.60	300.00	1'400.00		1'395.60
	<i>Nettoergebnis</i>	<i>1'395.60</i>		<i>1'100.00</i>		<i>1'395.60</i>	
3130.91	Allgemeine Verwaltungskosten			300.00			
4601.00	Pachtzinsen		1'395.60		1'400.00		1'395.60
8600	Banken und Versicherungen		238'153.80		171'550.00		209'774.40
	<i>Nettoergebnis</i>	<i>238'153.80</i>		<i>171'550.00</i>		<i>209'774.40</i>	
4604.00	Anteil an Erträgen öffentlicher Unternehmungen		238'153.80		171'550.00		209'774.40
8710	Elektrizität (allgemein)		45'219.00		44'000.00		43'902.00
	<i>Nettoergebnis</i>	<i>45'219.00</i>		<i>44'000.00</i>		<i>43'902.00</i>	
4604.00	Anteil an Erträgen öffentlicher Unternehmungen		45'219.00		44'000.00		43'902.00
8900	Sonstige gewerbliche Betriebe		68'551.65		100'000.00		93'551.65
	<i>Nettoergebnis</i>	<i>68'551.65</i>		<i>100'000.00</i>		<i>93'551.65</i>	
4635.00	Beiträge von privaten Unternehmungen		68'551.65		100'000.00		93'551.65
9	FINANZEN UND STEUERN	3'500'741.89	7'400'148.10	2'315'175.00	6'378'220.00	3'158'424.73	7'522'756.27
	<i>Nettoergebnis</i>	<i>3'899'406.21</i>		<i>4'063'045.00</i>		<i>4'364'331.54</i>	
9100	Allgemeine Gemeindesteuern	9'260.93	2'401'267.18	-5'000.00	2'084'420.00	8'119.05	2'370'124.85
	<i>Nettoergebnis</i>	<i>2'392'006.25</i>		<i>2'089'420.00</i>		<i>2'362'005.80</i>	
3180.00	Wertberichtigungen auf Forderungen	3'723.42					
3181.00	Tatsächliche Forderungsverluste - Steuern	5'537.51		-5'000.00		8'119.05	
4000.00	Einkommenssteuern natürliche Personen Rechnungsjahr		1'752'305.77		1'661'400.00		1'752'505.79
4000.10	Einkommenssteuern natürliche Personen früherer Jahre		232'978.03		113'100.00		187'831.95
4000.20	Nachsteuern Einkommenssteuern natürliche Personen		8'550.26				1'072.54
4000.40	Aktive Steuerauscheidungen Einkommenssteuern natürliche Personen		22'247.90		21'450.00		12'042.40
4000.50	Passive Steuerauscheidungen Einkommenssteuern natürliche Personen		-40'649.70		-78'000.00		-40'850.15

Erfolgsrechnung

Einzelkonten nach Funktionen	Rechnung 2023		Budget 2023		Rechnung 2022		
	Aufwand	Ertrag	Aufwand	Ertrag	Aufwand	Ertrag	
4000.60	Anrechnung ausländischer Quellensteuern natürliche Personen	-921.80		-500.00		-329.10	
4001.00	Vermögenssteuern natürliche Personen Rechnungsjahr	185'800.33		181'350.00		188'321.26	
4001.10	Vermögenssteuern natürliche Personen früherer Jahre	107'364.47		51'090.00		60'027.95	
4001.20	Nachsteuern Vermögenssteuern natürliche Personen	2'446.96				1'634.18	
4001.40	Aktive Steuerauscheidungen Vermögenssteuern natürliche Personen	6'630.55		3'900.00		8'347.70	
4001.50	Passive Steuerauscheidungen Vermögenssteuern natürliche Personen	-12'871.25		-23'400.00		-9'479.05	
4002.00	Quellensteuern natürliche Personen	58'091.43		42'900.00		33'638.69	
4008.00	Personalsteuern	46'765.33		46'000.00		46'156.19	
4010.00	Gewinnsteuern juristische Personen Rechnungsjahr	33'360.60		27'300.00		29'492.24	
4010.10	Gewinnsteuern juristische Personen früherer Jahre	-13'340.94		-3'900.00		-197.21	
4010.40	Aktive Steuerauscheidungen Gewinnsteuern juristische Personen	9'747.10		39'000.00		96'590.85	
4011.00	Kapitalsteuer juristische Personen Rechnungsjahr	2'432.40		1'950.00		2'237.01	
4011.10	Kapitalsteuern juristische Personen früherer Jahre	-19.86		390.00		412.46	
4011.40	Aktive Steuerauscheidungen Kapitalsteuern juristische Personen	349.60		390.00		669.15	
9101	Sondersteuern	6'815.00	1'238'085.30	7'000.00	490'000.00	6'630.00	2'003'902.40
	<i>Nettoergebnis</i>	<i>1'231'270.30</i>		<i>483'000.00</i>		<i>1'997'272.40</i>	
3181.00	Tatsächliche Forderungsverluste	170.00		500.00			
3611.00	Hundeabgaben an Kanton			6'500.00			
3631.00	Kantonsanteil an den Hundesteuern	6'645.00				6'630.00	
4022.00	Grundstückgewinnsteuern		1'196'265.30		450'000.00		1'962'592.40
4033.00	Hundesteuern		41'820.00		40'000.00		41'310.00
9300	Finanz- und Lastenausgleich	2'290'305.00	3'548'359.00	2'290'305.00	3'548'359.00	1'985'275.54	3'075'779.00
	<i>Nettoergebnis</i>	<i>1'258'054.00</i>		<i>1'258'054.00</i>		<i>1'090'503.46</i>	
3632.00	Weiterleitung Finanzausgleichsbeiträge an Gemeindegüter	2'290'305.00		2'290'305.00		1'985'275.54	
4621.50	Finanzausgleichsbeiträge vom Kanton		3'548'359.00		3'548'359.00		3'075'779.00
9610	Zinsen	7'970.42	4'336.67	8'250.00	4'200.00	7'897.11	4'336.12
	<i>Nettoergebnis</i>		<i>3'633.75</i>		<i>4'050.00</i>		<i>3'560.99</i>
3181.00	Tatsächliche Forderungsverluste - Zinsen	749.63		750.00		566.05	
3401.00	Verzinsung Finanzverbindlichkeiten	3'187.50		3'500.00		3'650.00	
3499.11	Vergütungszinsen auf ordentlichen Steuern	2'615.14		3'000.00		1'763.01	
3499.12	Vergütungszinsen auf Grundsteuern	1'418.15		1'000.00		1'918.05	
4401.00	Zinsen Forderungen und Kontokorrente		22.70		500.00		244.64
4401.11	Zinsen auf ordentlichen Steuern		4'266.77		3'500.00		3'953.48
4401.12	Zinsen auf Grundsteuern		47.20		200.00		138.00

Erfolgsrechnung

Einzelkonten nach Funktionen	Rechnung 2023		Budget 2023		Rechnung 2022	
	Aufwand	Ertrag	Aufwand	Ertrag	Aufwand	Ertrag
9630 Liegenschaften des Finanzvermögens	16'036.85	64'562.60	14'620.00	63'000.00	14'909.20	65'455.20
<i>Nettoergebnis</i>	<i>48'525.75</i>		<i>48'380.00</i>		<i>50'546.00</i>	
3010.00 Löhne des Verwaltungs- und Betriebspersonals	825.70		1'000.00		889.35	
3049.00 Übrige Zulagen			500.00		480.00	
3050.00 AG-Beiträge AHV, IV, EO, ALV, Verwaltungskosten	53.05		100.00		60.80	
3053.00 AG-Beiträge an Unfall- und Personal-Haftpflichtversicherungen	2.25		20.00		3.65	
3054.00 AG-Beiträge an Familienausgleichskasse	8.95				10.60	
3431.00 Nicht baulicher Liegenschaftenunterhalt durch Dritte FV			2'000.00		188.75	
3431.01 Liegenschaftenunterhalt Dorfplatz und Tiefgarage	10'801.60		5'000.00		2'899.50	
3439.10 Ver- und Entsorgung Liegenschaften FV	1'453.40		2'000.00		4'461.50	
3439.11 Strom Tiefgarage	1'193.40		1'500.00		964.90	
3439.30 Sachversicherungsprämien FV	1'698.50		1'500.00		1'683.10	
3439.40 Dienstleistungen Dritter Liegenschaften FV			1'000.00		3'267.05	
4290.00 Übrige Entgelte						747.65
4430.01 Mietzinsen Liegenschaften FV		18'670.00		18'500.00		18'820.00
4430.02 Pachtzinsen Liegenschaften FV		15'347.55		15'500.00		15'347.55
4430.03 Mietzinsen Tiefgarage Dorfzentrum		30'000.00		29'000.00		30'540.00
4439.10 Übrige Rückerstattungen Dritter		545.05				
9639 Gewinne und Verluste sowie Wertberichtigungen auf Liegenschaften des Finanzvermögens	64'142.85	141'600.00				
<i>Nettoergebnis</i>	<i>77'457.15</i>					
3441.00 Wertberichtigungen Sach- und immaterielle Anlagen FV	64'142.85					
4443.00 Wertberichtigungen Grundstücke FV		100.00				
4443.40 Wertberichtigungen Gebäude FV		141'500.00				
9690 Finanzvermögen, übriges					662.98	
<i>Nettoergebnis</i>						<i>662.98</i>
3499.00 Übriger Finanzaufwand					662.98	
9710 Rückverteilungen aus CO2-Abgabe		737.35		350.00		958.70
<i>Nettoergebnis</i>	<i>737.35</i>		<i>350.00</i>		<i>958.70</i>	
4604.00 Anteil an Erträgen öffentlicher Unternehmungen				350.00		
4699.10 Rückverteilung CO2-Abgabe		737.35				958.70

Erfolgsrechnung

Einzelkonten nach Funktionen	Rechnung 2023		Budget 2023		Rechnung 2022	
	Aufwand	Ertrag	Aufwand	Ertrag	Aufwand	Ertrag
9951 Zweckgebundene Zuwendungen	1'200.00	1'200.00			2'200.00	2'200.00
3502.00 Einlagen in Legate und Stiftungen des Fremdkapitals	1'200.00				1'500.00	
3637.00 Beiträge an private Haushalte					700.00	
4390.00 Übriger Ertrag (Nachlässe, Schenkungen, etc. mit Zweckbindung)		1'200.00				2'200.00
9999 Abschluss	1'105'010.84			187'891.00	1'132'730.85	
9000.00 Ertragsüberschuss Erfolgsrechnung	1'105'010.84				1'132'730.85	
9001.00 Aufwandüberschuss Erfolgsrechnung				187'891.00		
	11'575'441.82	11'575'441.82	10'128'220.00	10'128'220.00	10'835'153.58	10'835'153.58
Gesamtergebnis	11'575'441.82	11'575'441.82	10'128'220.00	10'128'220.00	10'835'153.58	10'835'153.58

Investitionsrechnung

Erläuterungen zu den Investitionsrechnungen

3

Kultur, Sport und Freizeit

Konto	Rechnung 2023	Budget 2023	Differenz	Erläuterung
3420.5040.00	180'744.85	0.00	-180'744.85	Neubau der Waldhütte in Windlach.

7

Umweltschutz und Raumordnung

Konto	Rechnung 2023	Budget 2023	Differenz	Erläuterung
7101.5030.00	797'906.26	950'000.00	152'093.74	2. Standbein geringere Kosten, Sanierung Reservoir Buchen nicht abgeschlossen.
7101.5060.00	22'478.88	40'000.00	17'521.12	Nicht alle Arbeiten im 2023 ausgeführt.
7101.6370.01	-5'687.68	-50'000.00	-44'312.32	Geringere Anschlussgebühren eingenommen als budgetiert.
7201.5030.00	58'534.22	165'000.00	106'465.78	Nicht alle geplanten Arbeiten der Abwasserleitungssanierung konnten ausgeführt werden.
7201.6370.01	-3'209.69	-70'000.00	-66'790.31	Geringere Anschlussgebühren eingenommen als budgetiert.
7202.5030.00	18'043.17	0.00	-18'043.17	Projektierung wurde auf dem falschen Konto budgetiert.
7202.5290.00	6'642.06	75'000.00	68'357.94	Projektierung wurde auf dem falschen Konto budgetiert, korrektes Konto siehe 7202.5030.00.
7202.5620.00	0.00	10'035.00	10'035.00	Die Klärschlammkosten erfolgen ab 2023 nicht mehr über die IR.
7410.5290.00	1'684.30	30'000.00	28'315.70	Geplante Arbeiten wurden noch nicht ausgeführt.
7900.5030.00	51'307.10	350'000.00	298'692.90	Arbeiten für Altlastensanierung noch nicht abgeschlossen.
7900.5290.00	10'718.05	0.00	-10'718.05	Revision BZO erst im Budget 2024 berücksichtigt.
7900.6300.00	0.00	-77'000.00	-77'000.00	Beiträge vom Bund hängen mit Altlastensanierung zusammen.
7900.6310.00	0.00	-183'000.00	-183'000.00	Beiträge vom Kanton hängen mit Altlastensanierung zusammen.

8

Volkswirtschaft

Konto	Rechnung 2023	Budget 2023	Differenz	Erläuterung
8120.5010.00	237'223.15	350'000.00	112'776.85	Periodische Wiederinstandhaltung der Landwirtschaftswege (PWI) nicht im geplanten Umfang realisiert.
8120.6300.00	-14'000.00	0.00	14'000.00	Subvention hängt von Kosten der PWI ab.
8120.6310.00	-119'786.00	-70'000.00	49'786.00	Subvention hängt von Kosten der PWI ab.
8205.6310.00	-171'000.00	0.00	171'000.00	Beitrag des Kantons an den Stadler Turm.
8205.6320.03	-15'976.95	0.00	15'976.95	Sponsoring Stadler Turm.
8205.6350.03	-100'247.45	-150'000.00	-49'752.55	Weniger Sponsoring von Firmen erhalten.
8205.6360.03	-5'000.00	0.00	5'000.00	Sponsoring Stadler Turm.
8205.6370.03	-4'629.29	0	4'629.29	Sponsoring Stadler Turm.

Investitionsrechnung Verwaltungsvermögen

Hauptaufgabenbereiche (Funktionale Gliederung)		Rechnung 2023		Budget 2023		Rechnung 2022	
		Ausgaben	Einnahmen	Ausgaben	Einnahmen	Ausgaben	Einnahmen
0	Allgemeine Verwaltung	0.00	0.00	0.00	0.00	7'696.15	0.00
1	Öffentliche Ordnung und Sicherheit	0.00	0.00	0.00	0.00	109'576.88	94'108.61
3	Kultur, Sport und Freizeit	180'744.85	0.00	0.00	0.00	0.00	0.00
4	Gesundheit	0.00	0.00	0.00	0.00	14'502.20	0.00
5	Soziale Sicherheit	0.00	0.00	0.00	0.00	0.00	0.00
6	Verkehr und Nachrichtenübermittlung	372'948.85	0.00	360'000.00	0.00	484'960.80	0.00
7	Umweltschutz und Raumordnung	968'880.66	10'197.37	1'620'035.00	380'000.00	388'878.49	497'203.80
8	Volkswirtschaft	1'105'930.65	430'639.69	1'145'000.00	220'000.00	367'369.20	74'071.25
Total Ausgaben / Einnahmen		2'628'505.01	440'837.06	3'125'035.00	600'000.00	1'372'983.72	665'383.66
Nettoinvestitionen / Einnahmenüberschuss		0.00	2'187'667.95	0.00	2'525'035.00	0.00	707'600.06
Total		2'628'505.01	2'628'505.01	3'125'035.00	3'125'035.00	1'372'983.72	1'372'983.72

Investitionsrechnung Verwaltungsvermögen

Einzelkonten nach Funktionen		Rechnung 2023		Budget 2023		Rechnung 2022	
		Ausgaben	Einnahmen	Ausgaben	Einnahmen	Ausgaben	Einnahmen
0	ALLGEMEINE VERWALTUNG <i>Nettoinvestition</i>					7'696.15	
							<i>7'696.15</i>
0290	Verwaltungsliegenschaften, Gemeindehaus <i>Nettoinvestition</i>					7'696.15	
							<i>7'696.15</i>
5060.00	Mobilien					7'696.15	
1	ÖFFENTLICHE ORDNUNG UND SICHERHEIT <i>Nettoinvestition</i>					109'576.88	94'108.61
							<i>15'468.27</i>
1500	Feuerwehr <i>Nettoinvestition</i>					109'576.88	94'108.61
							<i>15'468.27</i>
5520.00	Beteiligungen an Gemeinden und Zweckverbänden					109'576.88	
6620.00	Rückzahlung von Investitionsbeiträgen an Gemeinden und						94'108.61
3	KULTUR, SPORT UND FREIZEIT <i>Nettoinvestition</i>	180'744.85					
			<i>180'744.85</i>				
3420	Freizeit <i>Nettoinvestition</i>	180'744.85					
			<i>180'744.85</i>				
5040.00	Hochbauten	180'744.85					
4	GESUNDHEIT <i>Nettoinvestition</i>					14'502.20	
							<i>14'502.20</i>
4120	Kranken-, Alters- und Pflegeheime <i>Nettoinvestition</i>					14'502.20	
							<i>14'502.20</i>
5620.00	Investitionsbeiträge an Gemeinden und Zweckverbände					14'502.20	

Investitionsrechnung Verwaltungsvermögen

Einzelkonten nach Funktionen		Rechnung 2023		Budget 2023		Rechnung 2022	
		Ausgaben	Einnahmen	Ausgaben	Einnahmen	Ausgaben	Einnahmen
6	VERKEHR UND NACHRICHTENÜBERMITTLUNG	372'948.85		360'000.00		484'960.80	
	<i>Nettoinvestition</i>		<i>372'948.85</i>		<i>360'000.00</i>		<i>484'960.80</i>
6150	Gemeindestrassen	372'948.85		360'000.00		484'960.80	
	<i>Nettoinvestition</i>		<i>372'948.85</i>		<i>360'000.00</i>		<i>484'960.80</i>
5010.00	Strassen und Verkehrswege	372'948.85		360'000.00		404'153.45	
5010.02	Sanierung Bergstrasse					4'165.80	
5010.04	Sanierung Hochfelderstrasse					4'573.20	
5060.00	Mobilien					30'371.40	
5060.03	Anschaffung Salzsilo					41'696.95	
7	UMWELTSCHUTZ UND RAUMORDNUNG	968'880.66	10'197.37	1'620'035.00	380'000.00	388'878.49	497'203.80
	<i>Nettoinvestition</i>		<i>958'683.29</i>		<i>1'240'035.00</i>	<i>108'325.31</i>	
7101	Wasserwerk (Gemeindebetrieb)	821'951.76	6'987.68	990'000.00	50'000.00	272'337.95	224'100.61
	<i>Nettoinvestition</i>		<i>814'964.08</i>		<i>940'000.00</i>		<i>48'237.34</i>
5030.00	Übrige Tiefbauten	797'906.26		950'000.00		199'247.74	
5060.00	Mobilien	22'478.88		40'000.00			
5200.00	Software	1'566.62				71'681.48	
5290.00	Übrige imaterielle Anlagen					1'408.73	
6310.00	Investitionsbeiträge von Kantonen und Konkordate		1'300.00				
6370.01	Wasseranschlussgebühren		5'687.68		50'000.00		224'100.61
7201	Abwasserbeseitigung (Gemeindebetrieb)	58'534.22	3'209.69	165'000.00	70'000.00	76'699.78	273'103.19
	<i>Nettoinvestition</i>		<i>55'324.53</i>		<i>95'000.00</i>	<i>196'403.41</i>	
5030.00	Übrige Tiefbauten	58'534.22		165'000.00		76'699.78	
6370.01	Kanalisationsanschlussgebühren		3'209.69		70'000.00		273'103.19
7202	Kläranlagen (Gemeindebetrieb)	24'685.23		85'035.00		28'320.61	
	<i>Nettoinvestition</i>		<i>24'685.23</i>		<i>85'035.00</i>		<i>28'320.61</i>
5030.00	Übrige Tiefbauten	18'043.17					
5290.00	Übrige imaterielle Anlagen	6'642.06		75'000.00		23'367.04	
5620.00	Investitionsbeiträge an Gemeinden und Zweckverbände			10'035.00		4'953.57	

Investitionsrechnung Verwaltungsvermögen

Einzelkonten nach Funktionen		Rechnung 2023		Budget 2023		Rechnung 2022	
		Ausgaben	Einnahmen	Ausgaben	Einnahmen	Ausgaben	Einnahmen
7410	Gewässerverbauungen	1'684.30		30'000.00		10'222.35	
	<i>Nettoinvestition</i>		<i>1'684.30</i>		<i>30'000.00</i>		<i>10'222.35</i>
5290.00	Übrige imaterielle Anlagen	1'684.30		30'000.00		10'222.35	
7900	Raumordnung	62'025.15		350'000.00	260'000.00	1'297.80	
	<i>Nettoinvestition</i>		<i>62'025.15</i>		<i>90'000.00</i>		<i>1'297.80</i>
5030.00	Übrige Tiefbauten	51'307.10		350'000.00		1'297.80	
5290.00	Übrige imaterielle Anlagen	10'718.05					
6300.00	Investitionsbeiträge vom Bund				77'000.00		
6310.00	Investitionsbeiträge von Kantonen und Konkordate				183'000.00		
8	VOLKSWIRTSCHAFT	1'105'930.65	430'639.69	1'145'000.00	220'000.00	367'369.20	74'071.25
	<i>Nettoinvestition</i>		<i>675'290.96</i>		<i>925'000.00</i>		<i>293'297.95</i>
8120	Landwirtschaftliche Strukturverbesserungen	237'223.15	133'786.00	350'000.00	70'000.00	192'189.75	57'000.00
	<i>Nettoinvestition</i>		<i>103'437.15</i>		<i>280'000.00</i>		<i>135'189.75</i>
5010.00	Strassen und Verkehrswege	237'223.15		350'000.00		192'189.75	
6300.00	Investitionsbeiträge vom Bund		14'000.00				
6310.00	Investitionsbeiträge von Kantonen und Konkordate		119'786.00		70'000.00		50'000.00
6360.03	Investitionsbeiträge von privaten Organisationen ohne						7'000.00
8205	Gemeinwirtschaftliche Forstleistungen	868'707.50	296'853.69	795'000.00	150'000.00	175'179.45	17'071.25
	<i>Nettoinvestition</i>		<i>571'853.81</i>		<i>645'000.00</i>		<i>158'108.20</i>
5040.00	Hochbauten	868'707.50		795'000.00		175'179.45	
6310.00	Investitionsbeiträge von Kantonen und Konkordate		171'000.00				
6320.03	Investitionsbeiträge von Gemeinden und Zweckverbänden		15'976.95				
6350.03	Investitionsbeiträge von privaten Unternehmungen		100'247.45		150'000.00		14'071.25
6360.03	Investitionsbeiträge von privaten Organisationen ohne		5'000.00				
6370.03	Investitionsbeiträge von privaten Haushalten		4'629.29				3'000.00

Investitionsrechnung Verwaltungsvermögen

Einzelkonten nach Funktionen		Rechnung 2023		Budget 2023		Rechnung 2022	
		Ausgaben	Einnahmen	Ausgaben	Einnahmen	Ausgaben	Einnahmen
9	FINANZEN UND STEUERN	440'837.06	2'628'505.01	600'000.00	3'125'035.00	665'383.66	1'372'983.72
	<i>Nettoinvestition</i>	<i>2'187'667.95</i>		<i>2'525'035.00</i>		<i>707'600.06</i>	
9999	Abschluss	440'837.06	2'628'505.01	600'000.00	3'125'035.00	665'383.66	1'372'983.72
5900.00	Passivierte Einnahmen	440'837.06		600'000.00		665'383.66	
6900.00	Aktivierte Ausgaben		2'628'505.01		3'125'035.00		1'372'983.72
		3'069'342.07	3'069'342.07	3'725'035.00	3'725'035.00	2'038'367.38	2'038'367.38
	Nettoinvestition		2'187'667.95		2'525'035.00		707'600.06
		3'069'342.07	3'069'342.07	3'725'035.00	3'725'035.00	2'038'367.38	2'038'367.38

Investitionsrechnung Finanzvermögen

Hauptaufgabenbereiche (Funktionale Gliederung)	Rechnung 2023		Budget 2023		Rechnung 2022	
	Ausgaben	Einnahmen	Ausgaben	Einnahmen	Ausgaben	Einnahmen
9630 Liegenschaften des Finanzvermögen	0.00	0.00	0.00	0.00	0.00	0.00
9690 Mobilien und übrige Sachanlagen des Finanzvermögens	0.00	0.00	0.00	0.00	0.00	0.00
Total Ausgaben / Einnahmen	0.00	0.00	0.00	0.00	0.00	0.00
Nettoinvestitionen / Einnahmenüberschuss	0.00	0.00	0.00	0.00	0.00	0.00
Total	0.00	0.00	0.00	0.00	0.00	0.00

Investitionsrechnung Finanzvermögen

Hauptaufgabenbereiche (Funktionale Gliederung)	Rechnung 2023		Budget 2023		Rechnung 2022	
	Ausgaben	Einnahmen	Ausgaben	Einnahmen	Ausgaben	Einnahmen
9690 Finanzvermögen, übriges <i>Nettoinvestition</i>						
7560.00 Übertragung von Mobilien aus dem VV						
8060.00 Verkauf von Mobilien						
8760.00 Übertragung von realisierten Verlusten aus Mobilien in die						
9999 Abschluss						
7990.00 Abgang Sachanlagen FV						
8990.00 Zugang Sachanlagen FV						

Bilanz

Aktiven		31.12.2023	31.12.2022
1	Aktiven	21'327'378.93	21'070'337.43
10	Finanzvermögen (FV)	9'821'965.23	11'051'020.20
100	Flüssige Mittel und kurzfristige Geldanlagen	3'120'864.37	4'527'030.11
1000	Kasse	3'874.30	3'378.35
1000.00	Kasse	3'574.30	3'078.35
1000.21	Kassenvorschuss (Stock) Entsorgungsstelle	300.00	300.00
1001	Post	2'512'245.82	2'950'352.49
1001.00	PC-Konto	2'512'245.82	2'950'352.49
1002	Bank	604'724.25	1'573'299.27
1002.00	ZKB Dielsdorf, Kontokorrent	573'069.05	1'541'620.47
1002.01	Bezirkssparkasse Dielsdorf, Kontokorrent	31'655.20	31'678.80
1004	Debit- und Kreditkarten	20.00	
1004.00	EC-Kartenzahlungen Schalter	20.00	
101	Forderungen	1'271'302.44	1'220'025.09
1010	Forderungen aus Lieferungen und Leistungen gegenüber Dritten	190'525.45	171'392.75
1010.01	Debitorensammelkonto FIS	184'024.70	158'637.40
1010.02	Forderungen Betreuungskosten Abraxas	2'146.75	2'916.35
1010.11	Debitoren Zusatzleistungen	4'354.00	9'839.00
1011	Kontokorrente mit Dritten		7'935.15
1011.10	Kontokorrent mit ZV Sozialdienste Dielsdorf		7'935.15
1012	Steuerforderungen	376'057.88	424'852.27
1012.00	Forderungen allgemeine Gemeindesteuern	372'342.33	421'305.70
1012.01	Forderungen aus Nachsteuern	7'438.97	1'443.32
1012.09	WB auf Forderungen allgemeine Gemeindesteuern	-3'723.42	
1012.10	Forderungen Grundstückgewinnsteuern		2'103.25
1014	Transferforderungen	443'957.87	404'449.23
1014.10	Transferforderungen, Entschädigungen von Gemeinwesen	16'204.45	15'997.30
1014.30	Transferforderungen Beiträge von Gemeinwesen und Dritten	427'753.42	388'451.93
1015	Interne Kontokorrente (Abrechnungskonten)	176'270.75	175'865.25
1015.59	Uebrige Verrechnungen	176'270.75	175'865.25

1019	Übrige Forderungen	84'490.49	35'530.44
1019.10	Guthaben bei Sozialversicherungsanstalt	11'659.40	3'669.25
1019.12	Guthaben bei Kranken- und Unfallversicherungen	5'250.90	2'554.30
1019.20	MWST-Vorsteuerguthaben ER Wasserwerk	6'861.45	4'469.97
1019.21	MWST-Vorsteuerguthaben IR Wasserwerk	39'766.98	9'218.34
1019.22	MWST-Vorsteuerguthaben ER Abwasserbeseitigung	13'184.07	8'025.96
1019.23	MWST-Vorsteuerguthaben IR Abwasserbeseitigung	1'775.54	1'991.48
1019.24	MWST-Vorsteuerguthaben ER Abfallwirtschaft	5'992.15	5'601.14
104	Aktive Rechnungsabgrenzungen (RA)	140'332.92	106'956.65
1041	Aktive RA Sach- und übriger Betriebsaufwand	13'164.30	1'660.00
1041.00	Aktive RA Sach- und übriger Betriebsaufwand	13'164.30	1'660.00
1043	Aktive RA Transfers der Erfolgsrechnung	67'913.45	42'394.30
1043.00	Aktive RA Transfers der Erfolgsrechnung	67'913.45	42'394.30
1044	Aktive RA Finanzaufwand/Finanzertrag	27'606.25	
1044.00	Aktive RA Finanzaufwand/Finanzertrag	27'606.25	
1045	Aktive RA übriger betrieblicher Ertrag	31'648.92	12'902.35
1045.00	Aktive RA übriger betrieblicher Ertrag	31'648.92	12'902.35
1046	Aktive RA Investitionsrechnung		50'000.00
1046.00	Aktive RA Investitionsrechnung		50'000.00
107	Langfristige Finanzanlagen	27'000.00	12'000.00
1070	Aktien und Anteilscheine	12'000.00	12'000.00
1070.00	Aktien	12'000.00	12'000.00
1071	Verzinsliche Anlagen	15'000.00	
1071.00	Darlehen	15'000.00	
108	Sach- und immaterielle Anlagen Finanzvermögen	5'262'465.50	5'185'008.35
1080	Grundstücke FV	3'597'065.50	3'774'408.35
1080.00	Grundstücke FV	3'393'065.50	3'570'408.35
1080.10	Grundstücke FV mit Baurechten	204'000.00	204'000.00
1084	Gebäude FV	1'665'400.00	1'410'600.00
1084.00	Gebäude FV	1'221'100.00	1'051'700.00
1084.10	Grundeigentumsanteile FV	444'300.00	358'900.00
14	Verwaltungsvermögen (VV)	11'505'413.70	10'019'317.23
140	Sachanlagen Verwaltungsvermögen	10'433'772.82	8'938'383.66

1400	Grundstücke VV	129'675.00	129'675.00
1400.00	Grundstücke allgemeiner Haushalt	129'675.00	129'675.00
1401	Strassen und Verkehrswege	5'136'731.66	5'453'647.59
1401.00	Strassen und Verkehrswege allgemeiner Haushalt	9'579'419.60	9'575'744.35
1401.09	WB Strassen und Verkehrswege allgemeiner Haushalt	-4'442'687.94	-4'122'096.76
1402	Wasserbau	58'906.27	60'418.77
1402.00	Wasserbau allgemeiner Haushalt	75'855.65	75'855.65
1402.09	WB Wasserbau allgemeiner Haushalt	-16'949.38	-15'436.88
1403	Übrige Tiefbauten	1'289'960.98	1'187'466.74
1403.00	übrige Tiefbauten allgemeiner Haushalt	176'196.70	176'196.70
1403.09	WB übrige Tiefbauten allgemeiner Haushalt	-107'510.45	-100'870.83
1403.10	übrige Tiefbauten Wasserwerk	2'165'365.99	2'005'823.08
1403.19	WB übrige Tiefbauten Wasserwerk	-371'529.75	-331'214.84
1403.20	übrige Tiefbauten Abwasserbeseitigung	-132'651.90	-139'284.65
1403.29	WB übrige Tiefbauten Abwasserbeseitigung	-439'909.61	-423'182.72
1404	Hochbauten	2'038'257.44	1'544'989.23
1404.00	Hochbauten allgemeiner Haushalt	6'486'183.36	5'782'853.75
1404.09	WB Hochbauten allgemeiner Haushalt	-4'496'725.27	-4'296'423.74
1404.20	Hochbauten Abwasserbeseitigung	316'525.55	316'525.55
1404.29	WB Hochbauten Abwasserbeseitigung	-316'525.55	-316'525.55
1404.30	Hochbauten Abfallwirtschaft	340'976.40	340'976.40
1404.39	WB Hochbauten Abfallwirtschaft	-292'177.05	-282'417.18
1405	Waldungen	74'964.66	77'778.50
1405.00	Waldungen allgemeiner Haushalt	112'553.60	112'553.60
1405.09	WB Waldungen allgemeiner Haushalt	-37'588.94	-34'775.10
1406	Mobilien VV	374'485.90	440'733.73
1406.00	Mobilien allgemeiner Haushalt	861'676.35	861'676.35
1406.09	WB Mobilien allgemeiner Haushalt	-542'294.37	-483'663.91
1406.10	Mobilien Wasserwerk	1'092'928.25	1'091'361.63
1406.19	WB Mobilien Wasserwerk	-1'037'824.33	-1'028'640.34
1406.30	Mobilien Abfallwirtschaft	26'000.00	26'000.00
1406.39	WB Mobilien Abfallwirtschaft	-26'000.00	-26'000.00
1407	Anlagen im Bau VV	1'303'782.72	33'273.36

1407.00	Anlagen im Bau allgemeiner Haushalt	555'186.90	-18'100.00
1407.10	Anlagen im Bau Wasserwerk	677'364.86	23'510.31
1407.20	Anlagen im Bau Abwasserbeseitigung	71'230.96	27'863.05
1409	Übrige Sachanlagen	27'008.19	10'400.74
1409.00	Übrige Sachanlagen allgemeiner Haushalt	97'329.20	97'329.20
1409.09	WB Übrige Sachanlagen allgemeiner Haushalt	-97'329.20	-95'372.93
1409.20	Übrige Sachanlagen Abwasserbeseitigung	30'009.10	
1409.29	WB Übrige Sachanlagen Abwasserbeseitigung	-3'000.91	
1409.30	Übrige Sachanlagen Abfallwirtschaft	116'371.85	116'371.85
1409.39	WB Übrige Sachanlagen Abfallwirtschaft	-116'371.85	-107'927.38
142	Immaterielle Anlagen	61'305.56	52'015.69
1427	Immaterielle Anlagen in Realisierung	36'405.75	24'003.40
1427.00	Immaterielle Anlagen in Realisierung allgemeiner Haushalt	36'405.75	24'003.40
1429	Übrige immaterielle Anlagen	24'899.81	28'012.29
1429.00	Übrige immaterielle Anlagen allgemeiner Haushalt	433'897.50	433'897.50
1429.09	WB übrige immaterielle Anlagen allgemeiner Haushalt	-433'897.50	-433'897.50
1429.10	Übrige immaterielle Anlagen Wasserwerk	31'124.77	31'124.77
1429.19	WB übrige immaterielle Anlagen Wasserwerk	-6'224.96	-3'112.48
1429.20	Übrige immaterielle Anlagen Abwasserbeseitigung	141'225.05	141'225.05
1429.29	WB Übrige immaterielle Anlagen Abwasserbeseitigung	-141'225.05	-141'225.05
145	Beteiligungen, Grundkapitalien	951'946.18	951'946.18
1452	Beteiligungen an Gemeinden und Zweckverbänden	410'976.18	410'976.18
1452.00	Beteiligungen an Gemeinden und Zweckverbänden allgemeiner Haushalt	410'976.18	410'976.18
1454	Beteiligungen an öffentlichen Unternehmungen	34'770.00	34'770.00
1454.00	Beteiligungen an öffentlichen Unternehmungen	34'770.00	34'770.00

1455	Beteiligungen an privaten Unternehmungen	506'200.00	506'200.00
1455.00	Beteiligungen an privaten Unternehmungen allgemeiner Haushalt	506'200.00	506'200.00
146	Investitionsbeiträge	58'389.14	76'971.70
1462	Investitionsbeiträge an Gemeinden und Zweckverbände	58'389.14	76'971.70
1462.00	Investitionsbeiträge an Gemeinden und Zweckverbände allgemeiner Haushalt	1'243'743.40	1'243'743.40
1462.09	WB Investitionsbeiträge an Gemeinden und Zweckverbände allgemeiner Haushalt	-1'185'354.26	-1'180'393.99
1462.20	Investitionsbeiträge an Gemeinden und Zweckverbände Abwasserbeseitigung	12'388.15	32'202.43
1462.29	WB Investitionsbeiträge an Gemeinden und Zweckverbände Abwasserbeseitigung	-12'388.15	-18'580.14
1467	Investitionsbeiträge an private Haushalte		
1467.00	Investitionsbeiträge an private Haushalte allgemeiner Haushalt	100'000.00	100'000.00
1467.09	WB Investitionsbeiträge an private Haushalte allgemeiner Haushalt	-100'000.00	-100'000.00

Passiven		31.12.2023	31.12.2022
2	Passiven	-21'327'378.93	-21'070'337.43
20	Fremdkapital	-5'449'311.27	-6'364'460.03
200	Laufende Verbindlichkeiten	-3'983'234.33	-3'936'255.43
2000	Laufende Verbindlichkeiten aus Lieferungen und Leistungen von Dritten	-2'295'748.51	-1'939'634.69
2000.00	Kreditorensammelkonto FIS	-922'939.99	-1'695'758.44
2000.01	Kreditoren Zahlungsausgleichkonto FIS		-230'730.65
2000.02	Kreditoren Steuerablieferungen	-1'350'293.82	
2000.10	Kreditoren Sozialversicherungen(AHV/ALV/FAK)	-23'374.80	-13'137.90
2000.11	Kreditoren Personalvorsorgeeinrichtungen	860.10	
2000.13	Quellensteuern Personal		-7.70
2001	Kontokorrente	-313'594.59	-199'586.41
2001.01	Kontokorrent mit Regionaler Asylorganisation Glattfelden	-285'034.40	-184'563.11
2001.10	Kontokorrent mit ZV Sozialdienste Dielsdorf	-12'539.15	
2001.11	Kontokorrent Sicherheitszweckverband	-16'021.04	-15'023.30
2002	Steuern	-182'410.48	-126'552.78
2002.00	Verpflichtungen aus allgemeinen Gemeindesteuern	-134'442.05	-77'517.75
2002.20	Kreditor MWST Wasserwerk	-9'076.35	-8'587.54
2002.22	Kreditor MWST Abwasserbeseitigung	-30'418.08	-31'976.95
2002.24	Kreditor MWST Abfallwirtschaft	-8'474.00	-8'470.54
2005	Interne Kontokorrente (Abrechnungskonten)	-357'149.05	-260'149.85
2005.10	Abrechnungskonto Steuern	-355'358.00	-259'829.85
2005.32	Zahlungsausgleichkonto Lohn		-320.00
2005.41	Abrechnungskonto ESR-Eingänge (ehem. Vorauszahlungen)	-844.85	
2005.59	Uebrige Verrechnungen	-946.20	
2006	Depotgelder und Kautionen	-834'331.70	-1'410'331.70
2006.10	Depots für Grundstückgewinnsteuern	-825'900.00	-1'401'900.00
2006.30	Baudepositen	-8'431.70	-8'431.70
201	Kurzfristige Finanzverbindlichkeiten		-1'000'000.00
2010	Verbindlichkeiten gegenüber Finanzintermediären		-1'000'000.00
2010.20	ZKB		-1'000'000.00

204	Passive Rechnungsabgrenzungen (RA)	-124'137.47	-86'215.13
2041	Passive RA Sach- und übriger Betriebsaufwand	-35'691.47	-27'299.98
2041.00	Passive RA Sach- und übriger Betriebsaufwand	-35'691.47	-27'299.98
2043	Passive RA Transfers der Erfolgsrechnung	-61'756.90	-29'809.75
2043.00	Passive RA Transfers der Erfolgsrechnung	-61'756.90	-29'809.75
2044	Passive RA Finanzaufwand/Finanzertrag	-22'260.00	-23'284.40
2044.00	Passive RA Finanzaufwand/Finanzertrag	-22'260.00	-23'284.40
2045	Passive RA übriger betrieblicher Ertrag	-4'429.10	-5'821.00
2045.00	Passive RA übriger betrieblicher Ertrag	-4'429.10	-5'821.00
205	Kurzfristige Rückstellungen	-19'000.00	-20'250.00
2050	Kurzfristige Rückstellungen aus Mehrleistungen des Personals	-19'000.00	-20'250.00
2050.00	Kurzfristige Rückstellungen aus Mehrleistungen des Personals	-19'000.00	-20'250.00
206	Langfristige Finanzverbindlichkeiten	-1'000'000.00	-1'000'000.00
2064	Darlehen, Schuldscheine	-1'000'000.00	-1'000'000.00
2064.41	Darlehen ZKB	-1'000'000.00	-1'000'000.00
209	Verbindlichkeiten gegenüber Fonds im Fremdkapital	-322'939.47	-321'739.47
2091	Verbindlichkeiten gegenüber Fonds im Fremdkapital	-260'178.05	-260'178.05
2091.00	Fonds Ersatzabgaben für Schutzraumbauten	-260'178.05	-260'178.05
2092	Verbindlichkeiten gegenüber Legaten und Stiftungen ohne eigene Rechtspersönlichkeit im Fremdkapital	-62'761.42	-61'561.42
2092.01	Sozialfonds	-10'105.89	-8'905.89
2092.02	Grabunterhaltungsfonds	-21'001.76	-21'001.76
2092.03	Landwirtschaftsfonds	-31'653.77	-31'653.77
29	Eigenkapital	-15'878'067.66	-14'705'877.40
290	Spezialfinanzierungen im Eigenkapital	-2'224'419.04	-2'157'239.62
2900	Spezialfinanzierungen im Eigenkapital	-2'224'419.04	-2'157'239.62
2900.10	Spezialfinanzierung Wasserwerk	-957'520.29	-875'402.07
2900.20	Spezialfinanzierung Abwasserbeseitigung	-1'050'023.79	-1'083'958.23
2900.30	Spezialfinanzierung Abfallwirtschaft	-216'874.96	-197'879.32
299	Bilanzüberschuss/-fehlbetrag	-13'653'648.62	-12'548'637.78
2990	Jahresergebnis	-1'105'010.84	-1'132'730.85
2990.00	Jahresergebnis	-1'105'010.84	-1'132'730.85
2999	Kumulierte Ergebnisse der Vorjahre	-12'548'637.78	-11'415'906.93
2999.00	Kumulierte Ergebnisse der Vorjahre	-12'548'637.78	-11'415'906.93